BRVM BOURSE REGIONALE DES VALEURS MOBILIERES Afrique de l'Ouest

BULLETIN OFFICIEL DE LA COTE

mercredi 19 novembre 2025 N° 220

BRVM COMPOSITE	343,90
Variation Jour	1,10 %
Variation annuelle	24,59 %

BRVM 30	164,39
Variation Jour	0,46 %
Variation annuelle	18,49 %

BRVM PRESTIGE	141,82
Variation Jour	-0,21 %
Variation annuelle	23,49 %

Evolution des indices

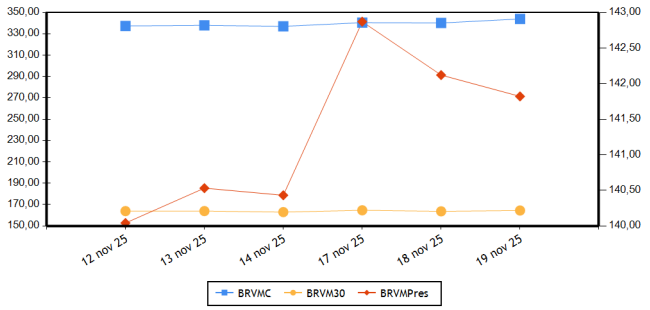

Volumes et valeurs transigés

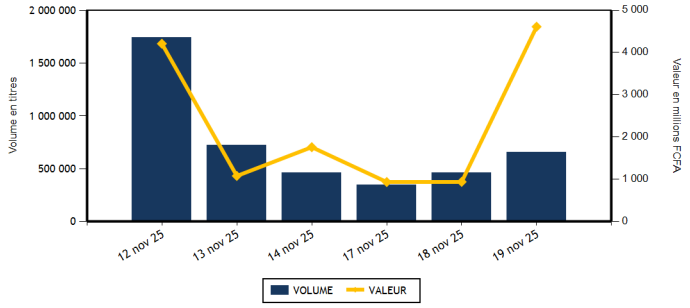

Actions	Niveau	Evol. Jour
Capitalisation boursière (FCFA)(Actions & Droits)	13 259 512 057 743	1,10 %
Volume échangé (Actions & Droits)	564 285	22,73 %
Valeur transigée (FCFA) (Actions & Droits)	3 700 322 800	300,46 %
Nombre de titres transigés	46	0,00 %
Nombre de titres en hausse	25	92,31 %
Nombre de titres en baisse	14	-46,15 %
Nombre de titres inchangés	7	0,00 %

Obligations	Niveau	Evol. Jour
Capitalisation boursière (FCFA)	10 665 480 373 369	-0,20 %
Volume échangé	93 970	6 631,38 %
Valeur transigée (FCFA)	910 840 491	7 000,37 %
Nombre de titres transigés	16	128,57 %
Nombre de titres en hausse	1	-50,00 %
Nombre de titres en baisse	6	200,00 %
Nombre de titres inchangés	9	200,00 %

PLUS FORTES HAUSSES

Titres	Cours	Evol. Jour	Evol. annuelle
UNILEVER CI (UNLC)	38 305	7,49 %	491,58 %
SOLIBRA CI (SLBC)	28 860	7,49 %	122,86 %
SAFCA CI (SAFC)	2 920	7,35 %	305,56 %
NEI-CEDA CI (NEIC)	975	5,98 %	30,00 %
CORIS BANK INTERNATIONAL (CBIBF)	11 100	5,71 %	12,29 %

PLUS FORTES BAISSES

Titres	Cours	Evol. Jour	Evol. annuelle
SICABLE CI (CABC)	2 035	-6,86 %	95,67 %
UNIWAX CI (UNXC)	1 385	-4,15 %	237,80 %
SUCRIVOIRE (SCRC)	1 000	-3,85 %	29,03 %
BIIC BN (BICB)	4 930	-3,33 %	
SOCIETE GENERALE COTE D'IVOIRE (SGBC)	26 500	-2,57 %	26,19 %

INDICES PAR COMPARTIMENT

Base = 100 au 02 janvier 2023	Nombre de sociétés	Valeur	Evol. Jour	Evol. annuelle	Volume	Valeur	PER moyen
BRVM-PRESTIGE	10	141,82	-0,21 %	23,49 %	78 623	1 611 881 590	10,95
BRVM-PRINCIPAL (**)	37	218,48	2,10 %	58,19 %	485 662	2 088 441 210	13,90

(**) PER moyen calculé sans la valeur UNILEVER CI

INDICES SECTORIELS ANCIENS

Base = 100 au 14 juin 1999	Nombre de sociétés	Valeur	Evol. Jour	Evol. annuelle	Volume	Valeur	PER moyen
BRVM - INDUSTRIE (**)	11	266,63	3,30 %	127,19 %	20 511	135 812 975	11,34
BRVM - SERVICES PUBLICS	5	725,58	0,97 %	-5,03 %	52 280	1 025 409 455	9,98
BRVM - FINANCES	16	145,93	0,71 %	43,42 %	438 003	2 420 894 485	9,40
BRVM - TRANSPORT	1	365,94	3,10 %	11,37 %	13 557	20 702 665	3,86
BRVM - AGRICULTURE	5	331,69	0,44 %	68,31 %	20 082	46 633 590	10,83
BRVM - DISTRIBUTION	7	497,32	0,45 %	48,33 %	15 770	37 984 940	50,85
BRVM - AUTRES SECTEURS	2	590,14	-1,01 %	-9,13 %	4 082	12 884 690	8,80

(**) PER moyen calculé sans la valeur UNILEVER CI

INDICES SECTORIELS NOUVEAUX

Base = 100 au 02 janvier 2025	Nombre de sociétés	Valeur	Evol. Jour	Evol. annuelle	Volume	Valeur	PER moyen
BRVM - TELECOMMUNICATIONS	3	94,25	0,96 %	-5,75 %	50 374	1 017 281 850	9,80
BRVM - CONSOMMATION DISCRETIONNAIRE	7	171,89	-0,14 %	71,89 %	21 646	49 170 565	64,09
BRVM - SERVICES FINANCIERS	16	143,41	0,70 %	43,41 %	438 003	2 420 894 485	9,40
BRVM - CONSOMMATION DE BASE (**)	9	222,35	2,97 %	122,35 %	25 290	155 694 230	11,68
BRVM - INDUSTRIELS	6	122,89	0,65 %	22,89 %	20 250	31 738 395	5,09
BRVM - ENERGIE	4	108,96	0,54 %	8,96 %	6 816	17 415 670	13,44
BRVM - SERVICES PUBLICS	2	116,46	0,98 %	16,46 %	1 906	8 127 605	10,67

(**) PER moyen calculé sans la valeur UNILEVER CI

Indicateurs	BRVM COMPOSITE
PER moyen du marché (**)	11,95
Taux de rendement moyen du marché	7,70
Taux de rentabilité moyen du marché	9,61
Nombre de sociétés cotées	47
Nombre de lignes obligataires	175
Volume moyen annuel par séance	1 061 996,00
Valeur moyenne annuelle par séance	1 301 712 393,46

(**) PER moyen calculé sans la valeur UNILEVER CI

Indicateurs	BRVM COMPOSITE
Ratio moyen de liquidité	8,37
Ratio moyen de satisfaction	53,71
Ratio moyen de tendance	641,75
Ratio moyen de couverture	15,58
Taux de rotation moyen du marché	0,05
Prime de risque du marché	2,62
Nombre de SGI participantes	33

Définitions

Volume moyen annuel par séance	= Volume annuel échangé / nombre de séances
Valeur moyenne annuelle par séance	= Valeur annuelle échangée / nombre de séances
Ratio moyen de liquidité	= Moyenne des ratios de liquidité (Titres échangés / Volume des ordres de vente)
Ratio moyen de satisfaction	= Moyenne des ratios de satisfaction (Titres échangés / Volume des ordres d'achat)
Ratio moyen de tendance	= Moyenne des ratios de tendance (Volume des ordres d'achat / Volume des ordres de vente)
Ratio moyen de couverture	= Moyenne des ratios de couverture (Volume des ordres de vente / Volume des ordres d'achat)
Taux moyen de rotation	= moyenne des taux de rotation des actions cotées (volume transigé/capi flottante)
PER moyen du marché	= moyenne des PER des actions cotées ayant un PER positif
Taux de rendement moyen	= moyenne des taux de rendement des actions cotées ayant distribué un dividende
Taux de rentabilité moyen	= moyenne des taux de rentabilité des actions cotées
Prime de risque du marché	= (1 / le PER moyen du marché) - le taux de référence actuel des emprunts d'Etat

BOURSE REGIONALE DES VALEURS MOBILIERES
Siège Social : Abidjan - Côte d'Ivoire, 18 av. joseph Anoma
Adresse : 01 BP 3802 Abidjan 01
Tel : +225 20 31 55 50 / +225 20 32 66 85
Fax : +225 20 32 66 84
E-mail : brvm@brvm.org Site web : www.brvm.org

PAYS DE L'UEMOA

MARCHE DES ACTIONS

Code Sect. Act. (*)	Symbole	Titre	Cours Précédent	Cours du jour Ouv.	Cours du jour Clôt.	Variation jour	Séance de cotation Volume	Séance de cotation Valeur	Cours Référence	Variation de l'année précédente	Dernier dividende payé Montant net	Dernier dividende payé Date	Rdt. Net	PER
COMPARTIMENT PRESTIGE			**141,82**	**points**		**-0,21 %**								
CB	NTLC	NESTLE CI	12 550	12 550	12 410	-1,12 %	153	1 900 225	12 410	55,90 %	721,60	18-août-25	5,81 %	15,09
CB	PALC	PALM CI	8 090	8 100	8 090	0,00 %	1 415	11 393 510	8 090	61,80 %	451,45	10-sept.-25	5,58 %	7,88
ENE	TTLC	TOTALENERGIES MARKETING CI	2 350	2 350	2 370	0,85 %	2 526	5 850 145	2 370	-5,20 %	195,67	3-sept.-25	8,26 %	15,92
ENE	TTLS	TOTALENERGIES MARKETING SN	2 475	2 470	2 490	0,61 %	1 315	3 254 250	2 490	8,26 %	222,40	11-juil.-25	8,93 %	11,36
FIN	ECOC	ECOBANK COTE D'IVOIRE	15 900	15 600	15 900	0,00 %	1 840	29 060 465	15 900	80,78 %	707,52	30-mai-25	4,45 %	15,23
FIN	NSBC	NSIA BANQUE COTE D'IVOIRE	11 805	11 900	11 895	0,76 %	988	11 723 850	11 895	67,77 %	668,15	9-juil.-25	5,62 %	7,72
FIN	SGBC	SOCIETE GENERALE COTE D'IVOIRE	27 200	27 325	26 500	-2,57 %	20 012	531 417 295	26 500	26,19 %	1 645,78	5-août-25	6,21 %	8,14
TEL	ONTBF	ONATEL BF	2 500	2 500	2 495	-0,20 %	561	1 394 675	2 495	8,71 %	189,53	21-juil.-25	7,60 %	8,24
TEL	ORAC	ORANGE COTE D'IVOIRE	14 450	14 450	14 500	0,35 %	20 702	287 274 165	14 500	-17,14 %	660,00	4-juin-25	4,55 %	13,81
TEL	SNTS	SONATEL SN	25 000	25 500	25 400	1,60 %	29 111	728 613 010	25 400	5,83 %	1 655,00	22-mai-25	6,52 %	6,45
	TOTAL						78 623	1 611 881 590						
COMPARTIMENT PRINCIPAL			**218,48**	**points**		**2,10 %**								
CB	SCRC	SUCRIVOIRE	1 040	1 040	1 000	-3,85 %	16 064	16 071 025	1 000	29,03 %	40,50	20-août-21	4,05 %	7,57
CB	SICC	SICOR CI	3 640	3 640	3 600	-1,10 %	57	206 920	3 600	-10,00 %	1 919,00	25-sept.-00		112,24
CB	SLBC	SOLIBRA CI	26 850	28 860	28 860	7,49 %	939	27 090 740	28 860	122,86 %	1 073,60	29-juil.-25	3,72 %	22,12
CB	SOGC	SOGB CI	7 800	7 805	7 850	0,64 %	541	4 247 930	7 850	70,28 %	528,00	15-juil.-25	6,73 %	12,93
CB	SPHC	SAPH CI	7 320	7 320	7 395	1,02 %	2 005	14 714 205	7 395	78,62 %	323,84	17-juil.-25	4,38 %	10,06
CB	STBC	SITAB CI	19 500	19 500	19 480	-0,10 %	4 115	80 031 370	19 480	166,85 %	2 096,00	29-août-25	10,76 %	7,82
CB	UNLC	UNILEVER CI	35 635	38 305	38 305	7,49 %	1	38 305	38 305	491,58 %	1 233,00	9-juil.-12		549,35
CD	ABJC	SERVAIR ABIDJAN CI	2 440	2 380	2 400	-1,64 %	1 062	2 539 205	2 400	26,32 %	206,20	30-sept.-24	8,59 %	17,29
CD	BNBC	BERNABE CI	1 410	1 430	1 410	0,00 %	2 172	2 942 580	1 410	32,39 %	150,00	24-juil.-23	10,64 %	1 277,08
CD	CFAC	CFAO MOTORS CI	1 515	1 515	1 515	0,00 %	1 747	2 649 070	1 515	152,50 %	7,04	19-août-25	0,46 %	58,54
CD	LNBB	LOTERIE NATIONALE DU BENIN	3 850	3 850	3 800	-1,30 %	3 048	11 734 725	3 800	-19,66 %	275,50	31-juil.-25	7,25 %	10,59
CD	NEIC	NEI-CEDA CI	920	930	975	5,98 %	1 839	1 771 205	975	30,00 %	81,78	25-juin-24	8,39 %	
CD	PRSC	TRACTAFRIC MOTORS CI	3 750	3 750	3 880	3,47 %	4 494	17 551 200	3 880	76,36 %	182,16	30-sept.-25	4,69 %	16,93
CD	UNXC	UNIWAX CI	1 445	1 445	1 385	-4,15 %	7 284	9 982 580	1 385	237,80 %	60,75	29-juil.-22	4,39 %	
ENE	SHEC	VIVO ENERGY CI	1 305	1 305	1 310	0,38 %	2 454	3 198 490	1 310	48,86 %	75,29	22-oct.-25	5,75 %	15,41
ENE	SMBC	SMB CI	9 460	9 800	9 465	0,05 %	521	5 112 785	9 465	9,99 %	616,00	15-sept.-25	6,51 %	8,48
FIN	BICB	BIIC BN	5 100	5 100	4 930	-3,33 %	4 920	24 348 945	4 930		254,60	15-sept.-25	5,16 %	9,39
FIN	BICC	BICI CI	19 500	20 335	20 350	4,36 %	1 146	22 492 135	20 350	45,36 %	830,72	23-mai-25	4,08 %	12,93
FIN	BOAB	BANK OF AFRICA BN	5 015	5 010	5 030	0,30 %	3 065	15 398 320	5 030	36,50 %	468,00	3-juin-25	9,30 %	10,38
FIN	BOABF	BANK OF AFRICA BF	3 600	3 610	3 680	2,22 %	1 873	6 845 430	3 680	21,25 %	428,00	22-avr.-25	11,63 %	7,22
FIN	BOAC	BANK OF AFRICA CI	7 105	7 200	7 250	2,04 %	220 662	1 608 681 840	7 250	45,15 %	469,00	20-mai-25	6,47 %	9,05
FIN	BOAM	BANK OF AFRICA ML	3 800	3 800	3 800	0,00 %	4 743	17 975 545	3 800	101,06 %	237,15	3-juin-25	6,24 %	11,43
FIN	BOAN	BANK OF AFRICA NG	2 530	2 530	2 530	0,00 %	5 852	14 690 575	2 530	-1,75 %	209,25	3-juin-25	8,27 %	10,52
FIN	BOAS	BANK OF AFRICA SENEGAL	5 470	5 470	5 600	2,38 %	3 486	19 652 915	5 600	77,78 %	350,00	2-juin-25	6,25 %	10,09
FIN	CBIBF	CORIS BANK INTERNATIONAL	10 500	10 600	11 100	5,71 %	5 236	56 940 550	11 100	12,29 %	555,00	7-juil.-25	5,00 %	7,41
FIN	ETIT	ECOBANK TRANS. INCORP. TG	24	24	24	0,00 %	149 463	3 579 625	24	50,00 %	0,60	8-juin-23	2,52 %	1,45
FIN	ORGT	ORAGROUP TOGO	2 550	2 560	2 495	-2,16 %	4 557	11 085 430	2 495	29,95 %	59,52	17-juil.-20	2,39 %	
FIN	SAFC	SAFCA CI	2 720	2 895	2 920	7,35 %	3 904	11 249 475	2 920	305,56 %	23,04	29-juil.-11		

FIN	SIBC	SOCIETE IVOIRIENNE DE BANQUE	5 500	5 600	5 700	3,64 %	6 256	35 752 090	5 700	60,34 %	330,00	31-juil.-25	5,79 %	11,35
IND	CABC	SICABLE CI	2 185	2 100	2 035	-6,86 %	1 522	3 182 120	2 035	95,67 %	112,72	2-juin-25	5,54 %	9,84
IND	FTSC	FILTISAC CI	2 300	2 300	2 250	-2,17 %	2 403	5 513 515	2 250	21,62 %	1 726,56	30-sept.-25	76,74 %	1,71
IND	SDSC	AFRICA GLOBAL LOGISTICS CI	1 450	1 540	1 495	3,10 %	13 557	20 702 665	1 495	11,57 %	92,00	29-août-25	6,15 %	3,86
IND	SEMC	EVIOSYS PACKAGING SIEM CI	700	SP	SP	0,00 %			700	0,00 %	14,00	28-déc.-21	2,00 %	17,42
IND	SIVC	AIR LIQUIDE CI	685	685	700	2,19 %	1 734	1 190 130	700	40,00 %	63,00	29-sept.-17		6,83
IND	STAC	SETAO CI	1 145	1 065	1 150	0,44 %	1 034	1 149 965	1 150	155,56 %	66,15	18-juil.-22	5,75 %	
SPU	CIEC	CIE CI	2 600	2 600	2 640	1,54 %	996	2 615 665	2 640	20,27 %	158,40	31-juil.-25	6,00 %	14,64
SPU	SDCC	SODE CI	6 130	6 140	6 100	-0,49 %	910	5 511 940	6 100	7,30 %	352,00	30-sept.-25	5,77 %	13,87
	TOTAL						485 662	2 088 441 210						

TOTAL

TOTAL - Marché des actions 564 285 3 700 322 800

Secteurs d'activités (*) :
15 : BRVM - TELECOMMUNICATIONS 30 : BRVM - SERVICES FINANCIERS 40 : BRVM - CONSOMMATION DISCRETIONNAIRE
45 : BRVM - CONSOMMATION DE BASE 50 : BRVM - INDUSTRIELS 60 : BRVM - ENERGIE 65 : BRVM - SERVICES PUBLIcs

MARCHE DES DROITS

Symbole	Titre	Cours Précédent	Cours du jour		Variation jour	Séance de cotation		Cours Référence	Variation depuis l'origine	Parité	Periode de négociation	
			Ouv.	Clôt.		Volume	Valeur				Début	fin

TOTAL

TOTAL - Marché des droits

Légende:
(d) Ex-dividende (V) Variation par rapport au cours de référence
Cours du jour: Ouv.: Ouverture **Clôt.:** Clôture **Moy.:** Moyen
Mentions : NC: Non Coté **Ex-c:** Ex-coupon **Ex-d:** Ex-droit **SP:** Suspendu **Val-T:** Valeur Théorique
PER = Cours / BNPA selon les données disponibles **Rdt. Net:** Rendement net (DNPA / Cours)
Comp.: 1 - Premier Compartiment 2 - Second Compartiment 3 - Compartiment de croissance
Ratio de liquidité = Titres échangés / Volume des ordres de vente
: Progression de l'indice sectoriel : Stabilité de l'indice sectoriel : Recul de l'indice sectoriel

MARCHE DES OBLIGATIONS

Symbole	Titre	Valeur nominale	Cours Précédent	Cours du jour	Cours Référence	Séance de cotation Volume	Séance de cotation Valeur	Coupon couru	Coupon d'intérêt Période	Coupon d'intérêt Montant net	Coupon d'intérêt Eché.	Type Amort
OBLIGATIONS D'ETAT												
EOM.O10	ETAT DU MALI 6,20 % 2022-2029	10 000	10 000	NC	10 000			290,65	A	307,50	9-déc.-25	ACD
EOM.O11	ETAT DU MALI 6,40 % 2023-2030	10 000	10 000	NC	10 000			78,39	A	126,60	7-avr.-26	ACD
EOM.O12	ETAT DU MALI 6,50 % 2023-2030	10 000	10 000	10 000	10 000	87	870 000	203,01	A	650,00	28-juil.-26	ACD
EOM.O13	ETAT DU MALI 6,50 % 2024-2034	10 000	10 000	NC	10 000			406,03	A	650,00	5-avr.-26	ACD
EOM.O14	ETAT DU MALI 3,00 % 2024-2031	10 000	10 000	NC	10 000			90,41	A	300,00	1-août-26	ACD
EOM.O15	ETAT DU MALI 6,55 % 2024-2031	10 000	10 000	NC	10 000			46,66	A	655,00	24-oct.-26	ACD
EOM.O16	ETAT DU MALI 6,35 % 2024-2029	10 000	10 000	NC	10 000			45,23	A	635,00	24-oct.-26	ACD
EOM.O17	ETAT DU MALI 6,55% 2025-2032	10 000	10 000	NC	10 000			423,51	A	655,00	28-mars-26	ACD
EOM.O18	ETAT DU MALI 6,35% 2025-2030	10 000	10 000	NC	10 000			410,58	A	635,00	28-mars-26	ACD
EOM.O19	ETAT DU MALI 6,55% 2025-2032	10 000	10 000	NC	10 000			172,27	A	655,00	15-août-26	ACD
EOM.O20	ETAT DU MALI 6,35% 2025-2030	10 000	10 000	NC	10 000			167,01	A	635,00	15-août-26	ACD
EOM.O4	ETAT DU MALI 6,50% 2019-2027	4 000	4 000	NC	4 000			92,60	A	260,00	12-juil.-26	AC
EOM.O5	ETAT DU MALI 6,50% 2020-2028	6 000	6 000	NC	6 000			253,23	A	390,00	27-mars-26	ACD
EOM.O6	ETAT DU MALI 6,50% 2020-2027	6 000	5 940	NC	5 940			377,14	A	390,00	1-déc.-25	AC
EOM.O7	ETAT DU MALI 6.50% 2021-2031	7 500	7 388	NC	7 387.50			289,83	A	487,50	16-avr.-26	AC
EOM.O8	ETAT DU MALI 6,20 % 2022-2032	10 000	10 000	NC	10 000			124,00	A	620,00	7-sept.-26	ACD
EOM.O9	ETAT DU MALI 6,30% 2022-2032	10 000	10 000	NC	10 000			595,48	A	630,00	9-déc.-25	ACD
EOS.O10	ETAT DU SENEGAL 6,15 % 2023-2030	10 000	10 000	NC	10 000			86,64	S	307,50	29-mars-26	ACD
EOS.O11	ETAT DU SENEGAL 6,35 % 2023-2033	10 000	10 000	NC	10 000			89,46	S	317,50	29-mars-26	ACD
EOS.O12	ETAT DU SENEGAL 6,15 % 2023-2028	10 000	10 000	NC	10 000			162,11	S	307,50	14-févr.-26	ACD
EOS.O13	ETAT DU SENEGAL 6,30 % 2023-2030	10 000	10 000	NC	10 000			166,06	S	315,00	14-févr.-26	ACD
EOS.O14	ETAT DU SENEGAL 6,50 % 2023-2033	10 000	10 000	NC	10 000			171,33	S	325,00	14-févr.-26	ACD
EOS.O15	ETAT DU SENEGAL 6,25 % 2024-2029	10 000	9 999	NC	9 999			173,23	S	312,50	9-févr.-26	ACD
EOS.O16	ETAT DU SENEGAL 6,45 % 2024-2031	10 000	10 000	NC	10 000			178,78	S	322,50	9-févr.-26	ACD
EOS.O17	ETAT DU SENEGAL 6,65 % 2024-2034	10 000	9 985	NC	9 985			184,32	S	332,50	9-févr.-26	ACD
EOS.O18	ETAT DU SENEGAL 6,40 % 2025-20	10 000	10 000	NC	10 000			59,78	S	320,00	16-avr.-26	IF
EOS.O19	ETAT DU SENEGAL 6,60 % 2025-2030	10 000	10 000	NC	10 000			61,65	S	330,00	16-avr.-26	ACD
EOS.O20	ETAT DU SENEGAL 6,75 % 2025-20	10 000	9 700	NC	9 700			63,05	S	337,50	16-avr.-26	ACD
EOS.O21	ETAT DU SENEGAL 6,95 % 2025-20	10 000	10 000	NC	10 000			64,92	S	347,50	16-avr.-26	ACD
EOS.O7	ETAT SENEGAL 6.30% 2015-2025	10 000	9 500	NC	9 500			307,23	S	317,59	25-nov.-25	ACD
EOS.O8	ETAT DU SENEGAL 5,95% 2022-2034	10 000	10 000	NC	10 000			552,05	A	620,00	29-déc.-25	ACD
EOS.O9	ETAT DU SENEGAL 6,00 % 2023-20	10 000	10 535	NC	10 535			84,53	S	300,00	29-mars-26	ACD
TPBF.O10	TPBF 6,50% 2020 - 2028	4 167	4 167	NC	4 166.69			44,89	S	135,42	20-mars-26	ACD
TPBF.O11	TPBF 6,50 % 2020-2028	5 002	5 002	NC	5 002			137,08	S	189,64	9-janv.-26	ACD
TPBF.O12	TPBF 6.50% 2021-2031	10 000	10 000	9 990	9 990	50	499 500	98,76	S	325,00	25-mars-26	ACD
TPBF.O13	TPBF 6,50 % 2021 - 2031	10 000	10 000	NC	10 000			240,22	S	325,00	6-janv.-26	ACD
TPBF.O14	TPBF 6,30% 2022-2034	10 000	9 800	NC	9 800			137,49	S	315,00	1-mars-26	ACD
TPBF.O15	ETAT DU BURKINA 6,30 % 2022-2	10 000	9 990	NC	9 990			6,96	S	315,00	15-mai-26	ACD
TPBF.O16	ETAT DU BURKINA 6% 2023-2028	10 000	10 000	NC	10 000			215,22	S	300,00	10-janv.-26	ACD
TPBF.O17	TPBF 6,30 % 2023-2030	10 000	10 000	NC	10 000			65,77	S	315,00	12-avr.-26	ACD
TPBF.O18	TPBF 6,50% 2023-2033	10 000	9 940	9 940	9 940	193	1 918 420	67,86	S	325,00	12-avr.-26	ACD
TPBF.O19	ETAT DU BURKINA 6,30% 2024-2029	10 000	10 000	NC	10 000			22,62	S	315,00	6-mai-26	ACD
TPBF.O20	ETAT DU BURKINA 6,55% 2024-2031	10 000	10 000	10 000	10 000	340	3 400 000	23,52	S	327,50	6-mai-26	ACD
TPBF.O21	ETAT DU BURKINA 6,50% 2024-2029	10 000	9 999	NC	9 999			309,10	S	325,00	28-nov.-25	ACD
TPBF.O22	ETAT DU BURKINA 6,80% 2024-2032	10 000	10 000	NC	10 000			323,37	S	340,00	28-nov.-25	ACD
TPBF.O4	TPBF 6.50% 2017-2027	10 000	10 750	NC	10 750			99,65	S	327,67	31-juil.-26	ACD
TPBF.O8	TPBF 6,50% 2019-2027	10 000	9 700	NC	9 700			23,15	S	322,30	6-mai-26	ACD
TPBF.O9	TPBF 6,50% 2019 - 2027	10 000	10 700	NC	10 700			75,00	S	325,00	8-avr.-26	ACD
TPBJ.O3	TPBJ 6,50% 2020-2028	10 000	10 000	10 000	10 000	150	1 500 000	153,15	A	650,00	25-août-26	AC
TPBJ.O4	TPBJ 5,50 % 2022-2037	10 000	10 000	NC	10 000			396,30	A	550,00	1-mars-26	AC
TPBJ.O5	TPBJ 5,85 % 2022-2042	10 000	10 000	NC	10 000			421,52	A	585,00	1-mars-26	ACD
TPBJ.O6	TPBJ 5,75% 2022-2037	10 000	10 200	NC	10 200			179,59	A	575,00	28-juil.-26	ACD
TPBJ.O7	TPBJ 5,70% 2023-2030	10 000	10 000	NC	10 000			391,97	A	570,00	13-mars-26	AC
TPBJ.O8	TPBJ 6,20% 2023-2038	10 000	10 000	NC	10 000			426,36	A	620,00	13-mars-26	AC

TPCI.O21	TPCI 6% 2016-2028		10 000	10 000	NC	10 000			369,86	A	600,00	8-avr.-26	ACD
TPCI.O22	TPCI 5.90% 2016 - 2026		10 000	10 000	NC	10 000			253,78	A	590,00	15-juin-26	ACD
TPCI.O23	TPCI 5.90% 2016-2026		10 000	10 000	NC	10 000			3,23	A	590,00	17-nov.-26	ACD
TPCI.O24	TPCI 6.25% 2017-2029		10 000	9 700	NC	9 700			60,62	S	442,50	30-sept.-26	ACD
TPCI.O27	TPCI 6% 2017-2025		10 000	10 250	NC	10 250			234,43	S	300,00	29-déc.-25	ACD
TPCI.O28	TPCI 6% 2018 - 2026		10 000	9 600	NC	9 600			180,82	A	600,00	1-août-26	ACD
TPCI.O29	TPCI 6% 2018-2026		10 000	10 000	NC	10 000			102,20	A	600,00	19-avr.-26	ACD
TPCI.O30	TPCI 5,95% 2018-2025		1 000	1 000	NC	1 000			25,92	S	29,83	13-déc.-25	ACD
TPCI.O31	TPCI 5,75% 2019 - 2026		10 000	10 230	NC	10 230			239,45	A	575,00	20-juin-26	ACD
TPCI.O32	TPCI 2,23% 2019-2026		10 000		NC				92,87	A	223,00	20-juin-26	ACD
TPCI.O33	TPCI 5.75% 2019-2026		2 000	2 080	NC	2 080			77,22	A	115,52	20-mars-26	ACD
TPCI.O34	TPCI 6% 2019-2029		5 000	4 900	NC	4 900			200,55	A	300,00	20-mars-26	ACD
TPCI.O35	TPCI 5,75% 2019 -2026		10 000	9 800	9 800	9 800	7 005	68 649 000	206,37	A	575,00	11-juil.-26	ACD
TPCI.O36	TPCI 5,75% 2019- 2026		10 000	10 000	NC	10 000			141,78	A	575,00	21-août-26	ACD
TPCI.O37	TPCI 5,80% 2019-2026		4 000	4 000	NC	4 000			222,47	A	232,00	4-déc.-25	ACD
TPCI.O38	TPCI 5,75% 2019-2026		4 000	4 000	NC	4 000			220,55	A	230,00	4-déc.-25	ACD
TPCI.O39	TPCI 5,75% 2019 - 2026		2 000	2 000	NC	2 000			10,40	A	115,00	17-oct.-26	ACD
TPCI.O40	TPCI 5,75% 2019-2026		4 000	4 000	NC	4 000			197,23	A	230,00	10-janv.-26	ACD
TPCI.O41	TPCI 5,80% 2020-2027		10 000	10 000	NC	10 000			419,51	A	580,00	28-févr.-26	ACD
TPCI.O42	TPCI 5,90% 2020-2030		10 000	10 000	NC	10 000			426,74	A	590,00	28-févr.-26	ACD
TPCI.O43	TPCI 5,90% 2020 - 2030		10 000	10 000	NC	10 000			339,45	A	590,00	23-avr.-26	ACD
TPCI.O44	TPCI 5,80% 2020 - 2027		10 000	9 500	NC	9 500			333,70	A	580,00	23-avr.-26	ACD
TPCI.O45	TPCI 5,80% 2020 -2027		4 000	4 000	NC	4 000			99,16	A	232,00	16-juin-26	ACD
TPCI.O46	TPCI 5,90% 2020 - 2030		6 250	6 375	NC	6 375			157,60	A	368,75	16-juin-26	ACD
TPCI.O47	TPCI 5,80% 2020 - 2027		4 000	4 100	NC	4 100			99,16	A	232,00	16-juin-26	ACD
TPCI.O48	TPCI 5,80% 2020- 2027		4 000	4 039	NC	4 039.20			71,82	A	232,00	29-juil.-26	ACD
TPCI.O49	TPCI 5,90% 2020- 2030		6 250	6 303	NC	6 303.13			114,16	A	368,75	29-juil.-26	ACD
TPCI.O50	TPCI 5,90% 2020-2030		6 250	6 250	NC	6 250			83,85	A	368,75	28-août-26	ACD
TPCI.O51	TPCI 5,80 % 2020-2027		4 000	4 000	NC	4 000			30,51	A	232,00	2-oct.-26	ACD
TPCI.O52	TPCI 5,90 % 2020 -2030		6 250	6 250	NC	6 250			48,49	A	368,75	2-oct.-26	ACD
TPCI.O53	TPCI 5,80% 2020-2027		4 000	4 240	NC	4 240			13,98	A	232,00	28-oct.-26	ACD
TPCI.O54	TPCI 5,90% 2020-2030		6 250	6 125	NC	6 125			22,23	A	368,75	28-oct.-26	ACD
TPCI.O55	TPCI 5,80% 2020 -2027		6 000	6 000	NC	6 000			314,63	A	348,00	24-déc.-25	ACD
TPCI.O56	TPCI 5,90% 2020- 2030		7 500	8 058	NC	8 058			400,07	A	442,50	24-déc.-25	ACD
TPCI.O57	TPCI 5,80% 2020-2027	(*)	6 000	5 820	NC	5 820			347,05	A	348,00	20-nov.-25	ACD
TPCI.O58	TPCI 5,80% 2021-2028		6 000	6 000	NC	6 000			243,12	A	348,00	9-mars-26	ACD
TPCI.O59	TPCI 5,90% 2021-2031		7 500	7 763	NC	7 762.50			309,14	A	442,50	9-mars-26	ACD
TPCI.O60	TPCI 5,80% 2021-2028		10 000	10 000	NC	10 000			301,92	A	580,00	13-mai-26	ACD
TPCI.O61	TPCI 5,90% 2021-2031		10 000	10 000	NC	10 000			307,12	A	590,00	13-mai-26	ACD
TPCI.O62	TPCI 5,80 % 2021 -2028		6 000	6 000	NC	6 000			135,39	A	348,00	30-juin-26	ACD
TPCI.O63	TPCI 5,90% 2021 -2031		7 500	7 500	NC	7 500			172,15	A	442,50	30-juin-26	ACD
TPCI.O64	TPCI 5,80 % 2021 - 2028		6 000	5 969	NC	5 968.80			90,58	A	348,00	16-août-26	ACD
TPCI.O65	TPCI 5,90 % 2021-2031		7 500	8 025	NC	8 025			60,62	A	442,50	30-sept.-26	ACD
TPCI.O66	TPCI 5,90% 2021-2031		7 500	7 450	NC	7 449.75			16,97	A	442,50	5-nov.-26	ACD
TPCI.O67	TPCI 5,90 % 2021-2036		10 000	10 000	NC	10 000			546,36	A	590,00	16-déc.-25	ACD
TPCI.O68	TPCI 5,90 % 2022-2037		10 000	10 000	NC	10 000			470,38	A	590,00	1-févr.-26	ACD
TPCI.O69	TPCI 5,75 % 2022-2037		10 000	10 000	9 999	9 999	346	3 459 654	381,23	A	575,00	22-mars-26	ACD
TPCI.O70	TPCI 5,75 % 2022-2037		10 000	9 980	NC	9 980			321,37	A	575,00	29-avr.-26	ACD
TPCI.O71	TPCI 5,65% 2022-2032		10 000	10 000	NC	10 000			243,03	A	565,00	15-juin-26	ACD
TPCI.O72	TPCI 5,65% 2022-2029		8 000	7 920	NC	7 920			139,93	A	452,00	29-juil.-26	ACD
TPCI.O73	TPCI 5,75% 2022-2032		8 750	8 750	NC	8 750			155,76	A	503,13	29-juil.-26	ACD
TPCI.O74	TPCI 5,85% 2022-2042		8 947	8 947	NC	8 947.37			162,05	A	523,42	29-juil.-26	ACD
TPCI.O75	TPCI 5,65% 2022-2029		10 000	10 700	NC	10 700			264,08	A	565,00	7-janv.-26	ACD
TPCI.O76	TPCI 5,75% 2022-2032		10 000	10 000	NC	10 000			268,75	A	575,00	7-janv.-26	ACD
TPCI.O77	TPCI (TAUX DE BASE + SPREAD) % 2022-2029		10 000	10 000	NC	10 000			14,76	T	169,75	11-févr.-26	ACD
TPCI.O78	TPCI 5,65% 2022-2029		10 000	10 000	NC	10 000			527,85	A	565,00	13-déc.-25	ACD
TPCI.O79	TPCI 5,75% 2023-2030		10 000	10 210	NC	10 210			415,89	A	575,00	28-févr.-26	ACD
TPCI.O80	TPCI 6% 2023-2030		10 000	10 000	9 750	9 750	26	248 250	305,75	A	600,00	17-mai-26	ACD
TPCI.O81	TPCI 5,90% 2023-2028		10 000	10 500	NC	10 500			179,42	A	590,00	31-juil.-26	ACD
TPCI.O82	TPCI 6,00% 2023-2030		10 000	10 000	NC	10 000			182,47	A	600,00	31-juil.-26	ACD
TPCI.O83	TPCI 5,90 % 2023-2028		10 000	10 000	NC	10 000			61,42	A	590,00	12-oct.-26	ACD
TPCI.O84	TPCI 6,00 % 2023-2030		10 000	10 000	NC	10 000			62,47	A	600,00	12-oct.-26	ACD
TPCI.O85	TPCI 5,90 % 2023 - 2028		10 000	10 000	NC	10 000			549,59	A	590,00	14-déc.-25	ACD
TPCI.O86	TPCI 6,00 % 2023 - 2030		10 000	10 000	NC	10 000			558,90	A	600,00	14-déc.-25	ACD
TPCI.O87	TPCI 5,90% 2024-2029		10 000	9 720	NC	9 720			386,33	A	590,00	25-mars-26	ACD
TPCI.O88	TPCI 6,00% 2024-2031		10 000	10 000	NC	10 000			392,88	A	600,00	25-mars-26	ACD

TPCI.O89	TPCI 5,90% 2024-2029		10 000	11 610	NC	11 610			198,82	A	590,00	19-juil.-26	ACD
TPCI.O90	TPCI 6,00% 2024-2031		10 000	10 000	NC	10 000			202,19	A	600,00	19-juil.-26	ACD
TPCI.O91	TPCI 5,90% 2024-2029		10 000	10 000	NC	10 000			137,40	A	590,00	26-août-26	ACD
TPCI.O92	TPCI 6,00% 2024-2031		10 000	10 000	NC	10 000			139,73	A	600,00	26-août-26	ACD
TPCI.O93	TPCI 5,90% 2024-2029	(*)	10 000	10 000	NC	10 000			590,00	A	590,00	19-nov.-25	ACD
TPCI.O94	TPCI 6,00% 2024-2031	(*)	10 000	10 000	NC	10 000			600,00	A	600,00	19-nov.-25	ACD
TPCI.O95	TPCI 5,90% 2025-2030		10 000	10 000	NC	10 000			417,04	A	590,00	6-mars-26	ACD
TPCI.O96	TPCI 6,00% 2025-2032		10 000	10 000	9 650	9 650	85 560	828 654 000	424,11	A	600,00	6-mars-26	ACD
TPNE.O1	TRESOR PUBLIC DU NIGER 6,50% 2019-2026		10 000	9 795	NC	9 795			420,27	A	650,00	28-mars-26	ACD
TPNE.O10	TRESOR PUBLIC DU NIGER 6,60 % 2025-2030		10 000	9 990	NC	9 990			490,03	A	660,00	21-févr.-26	ACD
TPNE.O2	TRESOR PUBLIC DU NIGER 6,50% 2019 - 2026		10 000	10 000	NC	10 000			195,89	A	650,00	1-août-26	ACD
TPNE.O3	TRESOR PUBLIC DU NIGER 6,5% 2020-2027		4 000	4 000	NC	4 000			79,07	A	260,00	31-juil.-26	ACD
TPNE.O4	TRESOR PUBLIC DU NIGER 6,30% 2		7 500	7 425	NC	7 425			112,62	A	472,50	24-août-26	ACD
TPNE.O5	TPNE 6,15 % 2022-2034		10 000	10 000	NC	10 000			284,75	A	615,00	3-juin-26	ACD
TPNE.O6	TRESOR PUBLIC DU NIGER 6,15% 2022 - 2034		10 000	10 000	NC	10 000			572,88	A	615,00	14-déc.-25	ACD
TPNE.O7	TRESOR PUBLIC DU NIGER 6,25 % 2023-2028		7 500	7 500	NC	7 500			191,35	A	468,75	23-juin-26	ACD
TPNE.O8	TRESOR PUBLIC DU NIGER 6,60% 2025-2030		10 000	9 500	NC	9 500			571,40	A	660,00	7-janv.-26	ACD
TPNE.O9	TRESOR PUBLIC DU NIGER 6,90% 2025-2032		10 000		NC				597,37	A	690,00	7-janv.-26	ACD
TPTG.O2	TPTG 6% 2022-2037		10 000	9 900	NC	9 900			4,93	A	600,00	16-nov.-26	ACD
TPTG.O3	TPTG 6,45% 2025-2030		10 000	10 000	NC	10 000			455,92	A	645,00	6-mars-26	ACD
TPTG.O4	TPTG 6,60% 2025-2032		10 000	10 000	NC	10 000			466,52	A	660,00	6-mars-26	ACD
TOTAL							93 757	909 198 824					

OBLIGATIONS REGIONALES

BIDC.O4	BIDC-EBID 6.10% 2017-2027		2 500	2 500	NC	2 500			65,18	A	152,50	16-juin-26	ACD
BIDC.O5	BIDC-EBID 6,40% 2019-2026		10 000	10 750	NC	10 750			113,97	S	320,00	12-juil.-26	ACD
BIDC.O6	BIDC-EBID 6,50 % 2021-2028		5 000	5 375	NC	5 375			0,89	S	161,16	18-mai-26	ACD
BIDC.O7	BIDC-EBID 5,90% 2022-2029		8 000	8 000	NC	8 000			210,79	S	236,65	9-déc.-25	ACD
BIDC.O8	BIDC-EBID GSS BOND 6,50% 2024-2031		10 000	9 990	9 500	9 500	10	95 000	200,99	S	327,27	29-janv.-26	ACD
CRRH.O10	CRRH-UEMOA 6,10% 2022-2037		10 000	10 000	NC	10 000			179,02	S	305,00	3-févr.-26	AC
CRRH.O11	SOCIAL BOND CRRH-UEMOA 6,00% 2025-2040		10 000	10 000	NC	10 000			276,16	S	300,82	4-déc.-25	ACD
CRRH.O5	CRRH-UEMOA 5.85% 2015-2025		10 000	10 000	NC	10 000			217,54	S	290,06	4-janv.-26	AC
CRRH.O6	CRRH-UEMOA 5.85% 2016-2026		10 000	10 000	NC	10 000			220,96	S	292,50	3-janv.-26	ACD
CRRH.O7	CRRH-UEMOA 5.95% 2017-2029		3 333	3 333	NC	3 333			1,10	S	99,17	17-mai-26	AC
CRRH.O8	CRRH-UEMOA 5.95% 2018-2030		4 583	4 583	NC	4 583.33			112,51	S	136,35	21-déc.-25	AC
CRRH.O9	CRRH-UEMOA 6.05% 2018-2033		5 667	5 667	NC	5 667			141,44	S	171,42	21-déc.-25	AC
FBOAD.O1	FCTC BOAD DOLI-P 6,10% 2023-2030		5 500	5 500	NC	5 500			54,21	S	163,53	20-mars-26	AC
FBOAD.O2	FCTC BOAD DOLI-P 9,50% 2024-2029	(*)	8 500	9 138	8 500	8 500	67	469 000	404,86	S	407,07	20-nov.-25	AC
TOTAL							77	564 000					

OBLIGATIONS PRIVEES

BABS.O1	GSS BAOBAB 6,80% 2024-2029	10 000	10 000	10 000	10 000	33	330 000	45,53	S	318,72	24-avr.-26	ACD
ECOC.O1	GENDER BOND ECOBANK CI 6,50% 2024-2029	10 000	10 000	NC	10 000			439,79	A	637,00	12-mars-26	ACD
FCAS.O1	FCTC CROISSANCE ATLANTIQUE 6,20% 2024-2029	7 781	7 781	NC	7 780.60			54,81	T	113,36	5-janv.-26	AC
FDFINBF.O1	FIDELIS FINANCE CAP25 7,00% 2023-2028 (*)	8 750	8 750	NC	8 750			288,66	S	290,24	20-nov.-25	ACD
FDFINBF.O2	FIDELIS FINANCE PME ELAN CROISSANCE UMOA 7% 2025-2030	10 000	10 000	10 000	10 000	10	100 000	203,29	S	352,88	5-févr.-26	ACD
FEPTC.O1	FCTC EPT 7 % 2023-2030	8 750	8 750	NC	8 750			27,58	T	150,06	27-nov.-26	ACD
FEPTC.O2	FCTC EPT 7,25 % 2023-2033	10 000	10 000	NC	10 000			32,65	T	177,63	27-nov.-26	ACD
FEPTC.O3	FCTC EPT 7,50% 2023-2038	10 000		NC				33,77	T	183,75	27-nov.-26	ACD
FORBT.O1	FCTC ORABANK 7 % 2021-2026	2 778	3 333	NC	3 333.32			27,22	T	47,64	28-déc.-25	ACD
FSNTS.O1	FCTC SONATEL C-1 6,40 % 2023-2	10 000	10 750	NC	10 750			201,08	S	300,80	19-janv.-26	AC
FSNTS.O2	FCTC SONATEL C-2 6,60 % 2023-2	10 000	9 950	NC	9 950			207,36	S	310,20	19-janv.-26	AC
FTIMC.O1	FCTC TEYLIOM IMMO 7 % 2021-2028	4 583	4 400	4 583	4 583.33	20	91 667	62,19	T	78,60	8-déc.-25	ACD
NRMC.O1	NOURMONY HOLDING 7,25% 2024-2029	10 000	10 000	NC	10 000			165,46	S	358,17	26-févr.-26	ACD
ORGT.O2	ORAGROUP SA 7,15% 2021-2028	6 000	6 918	NC	6 918			28,29	S	214,50	26-avr.-26	ACD
PADS.O3	PAD 6,60% 2020-2027	4 000	4 000	4 000	4 000	29	116 000	22,48	S	132,00	19-avr.-26	ACD
PTRC.O1	PETRO IVOIRE 6,80% 2022-2029	10 000	10 750	NC	10 750			285,86	S	333,20	15-déc.-25	ACD
SCRC.O1	SUCRIVOIRE SA 8,55 % 2024-2031	10 000	10 000	10 000	10 000	44	440 000	495,34	A	829,35	15-avr.-26	ACD
SNTS.O2	SONATEL 6,50% 2020-2027	4 000	4 000	NC	4 000			84,37	S	123,20	16-janv.-26	ACD
TOTAL						136	1 077 667					

SUKUK ET TITRES ASSIMILES

SUKSN.S2	SUKUK SN 6% 2016-2026	10 000	10 000	NC	10 000			193,33	S	306,67	26-janv.-26	ACD
SUKTG.S1	SUKUK TG 6.5% 2016-2026	10 000	9 999	NC	9 999			193,11	S	377,99	17-févr.-26	ACD
TOTAL						0	0					
TOTAL - Marché des obligations						93 970	910 840 491					

Légende :
(##) (*) Ex-Coupon couru (##)Cours de référence amorti / Coupon couru Ex-c (#)Ex-marge de profits
Cours du jour: **Ouv.**: Ouverture **Clôt.**: Clôture **Moy.**: Moyen
Type Amort: Type d'Amortissement **IF**: In Fine **AC**: Amortissement Constant **AD**: Amortissement Dégressif **ACD**: Amortissement Constant Différé
Période: Périodicité de paiement des coupons **A**: Annuelle **S**: Semestrielle **T**: Trimestrielle
Eché.: Échéance de paiement des intérêts
Mentions: **NC**: Non Coté **Ex-c**: Ex-coupon ou Ex-droit **SP**: Suspendu

INFORMATIONS

OPERATIONS EN COURS

Emetteur	Opération

AVIS

Entité	N°	Nature	Objet
BRVM	274-2025	Paiement Intérêts	Paiement des intérêts annuels - ETAT DU MALI 6,20 % 2022-2029 (EOM.O10)
BRVM	275-2025	Paiement Intérêts	Paiement des intérêts annuels - ETAT DU MALI 6,30 % 2022-2032 (EOM.O9)

COMMUNIQUES

Emetteur	N°	Nature	Objet

QUANTITES RESIDUELLES

MARCHE DES ACTIONS

Symbole	Titre	Quantité résiduelle à l'achat	Cours Achat	/	Cours Vente	Quantité résiduelle à la vente	Cours de Référence
ABJC	SERVAIR ABIDJAN CI	184	2,400	/	2,435	427	2 400
BICB	BIIC BN	10	4,930	/	4,990	885	4 930
BICC	BICI CI	50	20,000	/	20,350	276	20 350
BNBC	BERNABE CI	500	1,360	/	1,410	24	1 410
BOAB	BANK OF AFRICA BN	411	5,025	/	5,095	53	5 030
BOABF	BANK OF AFRICA BF	100	3,625	/	3,680	514	3 680
BOAC	BANK OF AFRICA CI	22	7,250	/	7,295	150	7 250
BOAM	BANK OF AFRICA ML	1	3,780	/	3,800	717	3 800
BOAN	BANK OF AFRICA NG	150	2,520	/	2,530	602	2 530
BOAS	BANK OF AFRICA SENEGAL	245	5,500	/	5,600	1 422	5 600
CABC	SICABLE CI	75	2,035	/	2,040	418	2 035
CBIBF	CORIS BANK INTERNATIONAL	324	11,100	/	11,265	16	11 100
CFAC	CFAO MOTORS CI	10	1,500	/	1,515	35	1 515
CIEC	CIE CI	17	2,610	/	2,640	56	2 640
ECOC	ECOBANK COTE D"IVOIRE	230	15,850	/	15,900	31	15 900
ETIT	ECOBANK TRANS. INCORP. TG	71 827	23	/	24	1 537 752	24
FTSC	FILTISAC CI	599	2,250	/	2,295	400	2 250
LNBB	LOTERIE NATIONALE DU BENIN	110	3,750	/	3,800	5	3 800
NEIC	NEI-CEDA CI	37	945	/	975	80	975
NSBC	NSIA BANQUE COTE D'IVOIRE	17	11,805	/	11,900	460	11 895
NTLC	NESTLE CI	2	12,395	/	12,400	25	12 410
ONTBF	ONATEL BF	250	2,490	/	2,495	285	2 495
ORAC	ORANGE COTE D'IVOIRE	602	14,500	/	14,680	2	14 500
ORGT	ORAGROUP TOGO	78	2,400	/	2,500	949	2 495
PALC	PALM CI	63	8,050	/	8,090	439	8 090
PRSC	TRACTAFRIC MOTORS CI	33	3,750	/	3,880	55	3 880
SAFC	SAFCA CI	5 475	Marché	/			2 920
SCRC	SUCRIVOIRE	275	1,000	/	1,020	885	1 000
SDCC	SODE CI	3	6,100	/	6,140	139	6 100
SDSC	AFRICA GLOBAL LOGISTICS CI	450	1,490	/	1,495	123	1 495
SEMC	EVIOSYS PACKAGING SIEM CI			/			700
SGBC	SOCIETE GENERALE COTE D'IVOIRE	40	26,115	/	26,500	15 549	26 500
SHEC	VIVO ENERGY CI	2	1,305	/	1,310	30	1 310
SIBC	SOCIETE IVOIRIENNE DE BANQUE	1 222	5,610	/	5,700	905	5 700
SICC	SICOR CI	10	3,500	/	3,600	13	3 600
SIVC	AIR LIQUIDE CI	213	675	/	700	426	700
SLBC	SOLIBRA CI	9	28,500	/	28,860	1 511	28 860
SMBC	SMB CI	22	9,500	/	9,795	20	9 465
SNTS	SONATEL SN	40	25,260	/	25,400	69	25 400
SOGC	SOGB CI	63	7,850	/	7,945	48	7 850
SPHC	SAPH CI	98	7,320	/	7,395	53	7 395
STAC	SETAO CI	745	1,065	/	1,150	4 681	1 150
STBC	SITAB CI	50	19,420	/	19,480	75	19 480
TTLC	TOTALENERGIES MARKETING CI	184	2,350	/	2,370	215	2 370
TTLS	TOTALENERGIES MARKETING SN	155	2,485	/	2,490	121	2 490
UNLC	UNILEVER CI	20	Marché	/			38 305
UNXC	UNIWAX CI	288	1,380	/	1,385	91	1 385

QUANTITES RESIDUELLES

MARCHE DES DROITS

Symbole	Titre	Quantité résiduelle à l'achat	Cours Achat / Vente	Quantité résiduelle à la vente	Cours de Référence

QUANTITES RESIDUELLES

MARCHE DES OBLIGATIONS

Symbole	Titre	Quantité résiduelle à l'achat	Cours Achat	/	Cours Vente	Quantité résiduelle à la vente	Cours de Référence
BABS.O1	GSS BAOBAB 6,80% 2024-2029			/			10 000
ECOC.O1	GENDER BOND ECOBANK CI 6,50% 2024-2029			/			10 000
FCAS.O1	FCTC CROISSANCE ATLANTIQUE 6,20% 2024-2029			/			7 781
FDFINBF.O1	FIDELIS FINANCE CAP25 7,00% 2023-2028			/			8 750
FDFINBF.O2	FIDELIS FINANCE PME ELAN CROISSANCE UMOA 7% 2025-2030			/			10 000
FEPTC.O1	FCTC EPT 7 % 2023-2030			/	8,312.50	25	8 750
NRMC.O1	NOURMONY HOLDING 7,25% 2024-2029			/			10 000
ORGT.O2	ORAGROUP SA 7,15% 2021-2028			/	6,399.60	34	6 918
PADS.O3	PAD 6,60% 2020-2027			/			4 000
PTRC.O1	PETRO IVOIRE 6,80% 2022-2029	2 589	10,000	/	10,750	6 788	10 750
SCRC.O1	SUCRIVOIRE SA 8,55 % 2024-2031			/			10 000
SNTS.O2	SONATEL 6,50% 2020-2027	6 550	4,000	/			4 000
FEPTC.O2	FCTC EPT 7,25 % 2023-2033			/	Marché	10	10 000
FEPTC.O3	FCTC EPT 7,50% 2023-2038			/			10 000
FORBT.O1	FCTC ORABANK 7 % 2021-2026			/	3,333.33	3 990	3 333
FSNTS.O1	FCTC SONATEL C-1 6,40 % 2023-2			/			10 750
FSNTS.O2	FCTC SONATEL C-2 6,60 % 2023-2			/			9 950
FTIMC.O1	FCTC TEYLIOM IMMO 7 % 2021-2028			/			4 583
EOM.O10	ETAT DU MALI 6,20 % 2022-2029			/			10 000
EOM.O11	ETAT DU MALI 6,40 % 2023-2030			/	10,000	412	10 000
EOM.O12	ETAT DU MALI 6,50 % 2023-2030			/			10 000
EOM.O13	ETAT DU MALI 6,50 % 2024-2034			/			10 000
EOM.O14	ETAT DU MALI 3,00 % 2024-2031			/			10 000
EOM.O15	ETAT DU MALI 6,55 % 2024-2031			/	10,000	6	10 000
TPTG.O2	TPTG 6% 2022-2037			/	9,900	1 730	9 900
TPTG.O3	TPTG 6,45% 2025-2030			/			10 000
TPTG.O4	TPTG 6,60% 2025-2032			/			10 000
TPNE.O4	TRESOR PUBLIC DU NIGER 6,30% 2			/	7,500	625	7 425
TPNE.O5	TPNE 6,15 % 2022-2034			/			10 000
TPNE.O6	TRESOR PUBLIC DU NIGER 6,15% 2022 - 2034			/	10,000	10	10 000
TPNE.O7	TRESOR PUBLIC DU NIGER 6,25 % 2023-2028			/	7,500	120	7 500
TPNE.O8	TRESOR PUBLIC DU NIGER 6,60% 2025-2030			/	9,600	24	9 500
TPNE.O9	TRESOR PUBLIC DU NIGER 6,90% 2025-2032			/			10 000
TPCI.O95	TPCI 5,90% 2025-2030			/			10 000
TPCI.O96	TPCI 6,00% 2025-2032			/	9,700	14 400	9 650
TPNE.O1	TRESOR PUBLIC DU NIGER 6,50% 2019-2026			/	9,800	72	9 795
TPNE.O10	TRESOR PUBLIC DU NIGER 6,60 % 2025-2030			/	10,000	200	9 990
TPNE.O2	TRESOR PUBLIC DU NIGER 6,50% 2019 - 2026			/			10 000
TPNE.O3	TRESOR PUBLIC DU NIGER 6,5% 2020-2027			/	3,872	35	4 000
TPCI.O89	TPCI 5,90% 2024-2029			/			11 610
TPCI.O90	TPCI 6,00% 2024-2031			/			10 000
TPCI.O91	TPCI 5,90% 2024-2029			/			10 000
TPCI.O92	TPCI 6,00% 2024-2031			/	10,750	6 000	10 000
TPCI.O93	TPCI 5,90% 2024-2029			/			10 000
TPCI.O94	TPCI 6,00% 2024-2031			/			10 000
TPCI.O83	TPCI 5,90 % 2023-2028			/			10 000
TPCI.O84	TPCI 6,00 % 2023-2030			/	10,000	137	10 000
TPCI.O85	TPCI 5,90 % 2023 - 2028			/			10 000
TPCI.O86	TPCI 6,00 % 2023 - 2030			/	10,000	25 000	10 000
TPCI.O87	TPCI 5,90% 2024-2029			/			9 720

TPCI.O88	TPCI 6,00% 2024-2031			/	10,000	22	10 000
TPCI.O77	TPCI (TAUX DE BASE + SPREAD) % 2022-2029			/			10 000
TPCI.O78	TPCI 5,65% 2022-2029			/			10 000
TPCI.O79	TPCI 5,75% 2023-2030			/	10,750	3 000	10 210
TPCI.O80	TPCI 6% 2023-2030	30	9,500	/	9,750	13 995	9 750
TPCI.O81	TPCI 5,90% 2023-2028			/			10 500
TPCI.O82	TPCI 6,00% 2023-2030			/			10 000
TPCI.O71	TPCI 5,65% 2022-2032			/			10 000
TPCI.O72	TPCI 5,65% 2022-2029			/			7 920
TPCI.O73	TPCI 5,75% 2022-2032			/			8 750
TPCI.O74	TPCI 5,85% 2022-2042			/			8 947
TPCI.O75	TPCI 5,65% 2022-2029			/			10 700
TPCI.O76	TPCI 5,75% 2022-2032			/	10,750	7 000	10 000
TPCI.O65	TPCI 5,90 % 2021-2031			/			8 025
TPCI.O66	TPCI 5,90% 2021-2031			/			7 450
TPCI.O67	TPCI 5,90 % 2021-2036			/	10,000	25 000	10 000
TPCI.O68	TPCI 5,90 % 2022-2037			/	10,000	5	10 000
TPCI.O69	TPCI 5,75 % 2022-2037			/	10,000	19 750	9 999
TPCI.O70	TPCI 5,75 % 2022-2037			/			9 980
TPCI.O59	TPCI 5,90% 2021-2031			/			7 763
TPCI.O60	TPCI 5,80% 2021-2028			/			10 000
TPCI.O61	TPCI 5,90% 2021-2031			/			10 000
TPCI.O62	TPCI 5,80 % 2021 -2028			/			6 000
TPCI.O63	TPCI 5,90% 2021 -2031			/			7 500
TPCI.O64	TPCI 5,80 % 2021 - 2028			/	5,968.80	200	5 969
TPCI.O53	TPCI 5,80% 2020-2027			/			4 240
TPCI.O54	TPCI 5,90% 2020-2030			/			6 125
TPCI.O55	TPCI 5,80% 2020 -2027			/			6 000
TPCI.O56	TPCI 5,90% 2020- 2030			/	8,625	10 000	8 058
TPCI.O57	TPCI 5,80% 2020-2027			/			5 820
TPCI.O58	TPCI 5,80% 2021-2028			/	6,000	19 995	6 000
TPCI.O47	TPCI 5,80% 2020 - 2027			/			4 100
TPCI.O48	TPCI 5,80% 2020- 2027			/			4 039
TPCI.O49	TPCI 5,90% 2020- 2030			/			6 303
TPCI.O50	TPCI 5,90% 2020-2030			/			6 250
TPCI.O51	TPCI 5,80 % 2020-2027			/			4 000
TPCI.O52	TPCI 5,90 % 2020 -2030			/			6 250
TPCI.O41	TPCI 5,80% 2020-2027			/			10 000
TPCI.O42	TPCI 5,90% 2020-2030			/	10,000	294	10 000
TPCI.O43	TPCI 5,90% 2020 - 2030			/	10,000	4 969	10 000
TPCI.O44	TPCI 5,80% 2020 - 2027			/	10,000	9	9 500
TPCI.O45	TPCI 5,80% 2020 -2027			/			4 000
TPCI.O46	TPCI 5,90% 2020 - 2030			/			6 375
TPCI.O35	TPCI 5,75% 2019 -2026	100	9,600	/	10,000	493	9 800
TPCI.O36	TPCI 5,75% 2019- 2026			/			10 000
TPCI.O37	TPCI 5,80% 2019-2026			/	4,100	350	4 000
TPCI.O38	TPCI 5,75% 2019-2026			/	4,000	128	4 000
TPCI.O39	TPCI 5,75% 2019 - 2026			/			2 000
TPCI.O40	TPCI 5,75% 2019-2026			/			4 000
TPCI.O29	TPCI 6% 2018-2026			/			10 000
TPCI.O30	TPCI 5,95% 2018-2025			/			1 000
TPCI.O31	TPCI 5,75% 2019 - 2026			/			10 230
TPCI.O32	TPCI 2,23% 2019-2026			/			10 000
TPCI.O33	TPCI 5.75% 2019-2026			/			2 080
TPCI.O34	TPCI 6% 2019-2029			/			4 900

TPCI.O21	TPCI 6% 2016-2028			/	9,799	3	10 000
TPCI.O22	TPCI 5.90% 2016 - 2026			/	10,000	4	10 000
TPCI.O23	TPCI 5.90% 2016-2026	100	9,600	/	10,000	2 572	10 000
TPCI.O24	TPCI 6.25% 2017-2029			/			9 700
TPCI.O27	TPCI 6% 2017-2025			/			10 250
TPCI.O28	TPCI 6% 2018 - 2026			/			9 600
TPBJ.O3	TPBJ 6,50% 2020-2028			/			10 000
TPBJ.O4	TPBJ 5,50 % 2022-2037			/	10,000	80	10 000
TPBJ.O5	TPBJ 5,85 % 2022-2042			/	10,000	178	10 000
TPBJ.O6	TPBJ 5,75% 2022-2037			/			10 200
TPBJ.O7	TPBJ 5,70% 2023-2030			/			10 000
TPBJ.O8	TPBJ 6,20% 2023-2038			/			10 000
TPBF.O20	ETAT DU BURKINA 6,55% 2024-2031			/	10,000	220	10 000
TPBF.O21	ETAT DU BURKINA 6,50% 2024-2029			/	10,000	40	9 999
TPBF.O22	ETAT DU BURKINA 6,80% 2024-2032			/	10,000	103	10 000
TPBF.O4	TPBF 6.50% 2017-2027			/	10,750	502	10 750
TPBF.O8	TPBF 6,50% 2019-2027			/	10,000	1	9 700
TPBF.O9	TPBF 6,50% 2019 - 2027	1 981	10,000	/	10,700	35	10 700
TPBF.O14	TPBF 6,30% 2022-2034			/	10,000	5 010	9 800
TPBF.O15	ETAT DU BURKINA 6,30 % 2022-2			/	10,000	104	9 990
TPBF.O16	ETAT DU BURKINA 6% 2023-2028	10	10,000	/			10 000
TPBF.O17	TPBF 6,30 % 2023-2030			/	10,000	245	10 000
TPBF.O18	TPBF 6,50% 2023-2033			/	9,950	36	9 940
TPBF.O19	ETAT DU BURKINA 6,30% 2024-2029			/	10,000	45	10 000
EOS.O8	ETAT DU SENEGAL 5,95% 2022-2034			/			10 000
EOS.O9	ETAT DU SENEGAL 6,00 % 2023-20			/			10 535
TPBF.O10	TPBF 6,50% 2020 - 2028			/			4 167
TPBF.O11	TPBF 6,50 % 2020-2028			/			5 002
TPBF.O12	TPBF 6.50% 2021-2031			/	10,000	687	9 990
TPBF.O13	TPBF 6,50 % 2021 - 2031			/	10,000	4 995	10 000
EOS.O17	ETAT DU SENEGAL 6,65 % 2024-2034			/	10,000	123	9 985
EOS.O18	ETAT DU SENEGAL 6,40 % 2025-20			/			10 000
EOS.O19	ETAT DU SENEGAL 6,60 % 2025-2030			/			10 000
EOS.O20	ETAT DU SENEGAL 6,75 % 2025-20			/			9 700
EOS.O21	ETAT DU SENEGAL 6,95 % 2025-20			/			10 000
EOS.O7	ETAT SENEGAL 6.30% 2015-2025			/			9 500
EOS.O11	ETAT DU SENEGAL 6,35 % 2023-2033			/	10,000	206	10 000
EOS.O12	ETAT DU SENEGAL 6,15 % 2023-2028			/	10,000	189	10 000
EOS.O13	ETAT DU SENEGAL 6,30 % 2023-2030			/			10 000
EOS.O14	ETAT DU SENEGAL 6,50 % 2023-2033			/			10 000
EOS.O15	ETAT DU SENEGAL 6,25 % 2024-2029			/	10,000	58	9 999
EOS.O16	ETAT DU SENEGAL 6,45 % 2024-2031			/			10 000
EOM.O5	ETAT DU MALI 6,50% 2020-2028			/	6,000	400	6 000
EOM.O6	ETAT DU MALI 6,50% 2020-2027			/	6,000	62	5 940
EOM.O7	ETAT DU MALI 6.50% 2021-2031			/	7,350	136 987	7 388
EOM.O8	ETAT DU MALI 6,20 % 2022-2032			/			10 000
EOM.O9	ETAT DU MALI 6,30% 2022-2032			/			10 000
EOS.O10	ETAT DU SENEGAL 6,15 % 2023-2030			/			10 000
EOM.O16	ETAT DU MALI 6,35 % 2024-2029			/			10 000
EOM.O17	ETAT DU MALI 6,55% 2025-2032			/			10 000
EOM.O18	ETAT DU MALI 6,35% 2025-2030			/			10 000
EOM.O19	ETAT DU MALI 6,55% 2025-2032			/			10 000
EOM.O20	ETAT DU MALI 6,35% 2025-2030			/			10 000
EOM.O4	ETAT DU MALI 6,50% 2019-2027			/	4,000	151	4 000
BIDC.O4	BIDC-EBID 6.10% 2017-2027			/	2,500	1 200	2 500

BIDC.O5	BIDC-EBID 6,40% 2019-2026			/	10,750	834	10 750
BIDC.O6	BIDC-EBID 6,50 % 2021-2028			/	5,375	2 920	5 375
BIDC.O7	BIDC-EBID 5,90% 2022-2029			/	8,000	42	8 000
BIDC.O8	BIDC-EBID GSS BOND 6,50% 2024-2031			/	10,000	169	9 500
CRRH.O10	CRRH-UEMOA 6,10% 2022-2037			/			10 000
FBOAD.O1	FCTC BOAD DOLI-P 6,10% 2023-2030			/	5,500	254	5 500
FBOAD.O2	FCTC BOAD DOLI-P 9,50% 2024-2029			/	7,735	3 000	8 500
CRRH.O11	SOCIAL BOND CRRH-UEMOA 6,00% 2			/			10 000
CRRH.O5	CRRH-UEMOA 5.85% 2015-2025	13	9,500	/			10 000
CRRH.O6	CRRH-UEMOA 5.85% 2016-2026			/	10,000	5	10 000
CRRH.O7	CRRH-UEMOA 5.95% 2017-2029			/			3 333
CRRH.O8	CRRH-UEMOA 5.95% 2018-2030			/			4 583
CRRH.O9	CRRH-UEMOA 6.05% 2018-2033			/			5 667

SUKUK ET TITRES ASSIMILES

Symbole	Titre	Quantité résiduelle à l'achat	Cours Achat / Vente			Quantité résiduelle à la vente	Cours de Référence
SUKSN.S2	SUKUK SN 6% 2016-2026			/	10,000	26	10 000
SUKTG.S1	SUKUK TG 6.5% 2016-2026			/	9,999	61	9 999

CALENDRIER DES ASSEMBLEES GENERALES

ANNEE : 2025

Société	Nature	Date	Heure	Lieu
BANK OF AFRICA SN	Ordinaire	24/11/2025	10:00:00	Immeuble Elan I au 3ème Etage, Almadies, Zone 12, Route de Ngor à Dakar
UNIWAX CI	Ordinaire	23/09/2025	09:00:00	l'Espace Latrille Events, sis à Abidjan, Cocody II-Plateaux (Carrefour Duncan)
SITAB	Ordinaire	30/07/2025	10:00:00	SALLE JEWELS de la CGECI (Plateau)
SGB CI	Ordinaire	14/07/2025	09:00:00	Par Visioconférence ou en présentiel à Novotel - Plateau (Abidjan)
LNB	Mixte	30/06/2025	10:00:00	Par visioconférence ou en présentiel au Palais des Congrès de Cotonou, Salle bleue
PALM CI	Ordinaire	30/06/2025	09:00:00	PRESENTIEL, à la Salle de Conférence de la CRRAE-UMOA à Abidjan-Plateau (Côte d'Ivoire) avec la possibilité de participer à distance PAR VISIOCONFERENCE, via la plateforme web dédiée
SAFCA CI	Ordinaire	30/06/2025	10:00:00	siège de la société, sis à Abidjan, 1, Rue des Carrossiers, Zone 3 C (Face SOCOCE Treichville)
TRACTAFRIC CI	Ordinaire	30/06/2025	10:00:00	Hôtel NOVOTEL MARCORY ABIDJAN sis Marcory, Bd VGE, en face de Cap Sud, à côté de l'hôtel AZALAI
BIIC	Ordinaire	30/06/2025	15:00:00	Salle bleue du palais des Congrès de cotonou
BOLLORE TRANSPORT & LOGISTICS	Ordinaire	26/06/2025	09:30:00	Salle Christian Lattier du palais de la culture Bernard Binlin-Dadié de Treichville, à Abidjan
FILTISAC CI	Ordinaire	26/06/2025	10:30:00	Immeuble C.R.R.A.E – U.M.O.A
SODECI	Ordinaire	26/06/2025	08:30:00	Siège social de l'entreprise et en visioconférence sous réserve de l'inscription préalable du 03 au 23 juin 2025 à l'adresse email suivante : AGOSODECI@SODECI.CI ou sur le site web de la SODECI : www.sodeci.ci
VIVO ENERGY CI	Ordinaire	26/06/2025	10:00:00	Espace Crystal situé à Marcory zone 4C, 805 rue Chevalier de Clieu non loin des Sapeurs-Pompiers
CIE CI	Ordinaire	25/06/2025	08:30:00	Visioconférence sous réserve d'un recensement au plus tard le 23 juin 2025 sur le site www.cie.ci ou adresser un email à AGOCIE@cie.ci afin de recevoir le lien et le code d'accès de la réunion
CFAO MOTORS CI	Mixte	20/06/2025	09:00:00	Siège social sis à Abidjan, 117, Boulevard de Marseille
TOTAL	Ordinaire	19/06/2025	10:00:00	Radisson Blu Hotel Abidjan Airport sis au boulevard de l'Aéroport Abidjan, Port Bouët
SMB	Ordinaire	19/06/2025	09:30:00	Amphithéâtre de la CGECI (La Maison de l'Entreprise) sis à Abidjan-Plateau, à l'Angle du Boulevard de la République et de l'Avenue Lamblin ou par visioconférence
NESTLE CI	Mixte	12/06/2025	09:00:00	ESPACE LATRILLE EVENTS situé à Abidjan, Cocody, Deux Plateaux, Boulevard Latrille, Carrefour Duncan
TOTAL SENEGAL S.A.	Ordinaire	11/06/2025	10:00:00	Noom Hôtel Dakar Sea Plaza (ex Radisson Blu de Dakar)
SERVAIR ABIDJAN CI	Ordinaire	11/06/2025	11:00:00	Salle JEWELS de la CGECI sise au Plateau, Avenue Lamblin
BERNABE CI	Ordinaire	10/06/2025	10:00:00	ABIDJAN, à la salle de conférence GEWELS de la Maison du Patronat Ivoirien (CGECI) au Plateau
ECOBANK TG	Mixte	28/05/2025	10:30:00	Salle de Conférence du Centre Panafricain Ecobank, 2365, Boulevard du Mono, Lomé, Togo
SETAO CI	Ordinaire	28/05/2025	10:00:00	Hôtel TIAMA (salon EBENE) - Abidjan Plateau
ONATEL BF	Ordinaire	28/05/2025	10:30:00	ROYAL BEACH HÔTEL, OUAGADOUGOU-BURKINA FASO
SUCRIVOIRE	Ordinaire	27/05/2025	09:30:00	Salle de Conférence de la CRRAE-UMOA à Abidjan-Plateau (Côte d'Ivoire)
BANK OF AFRICA CI	Ordinaire	27/05/2025	09:00:00	Siège de la banque (4e étage) de l'immeuble BOA, sis à Abidjan Plateau
NSBC	Ordinaire	26/05/2025	10:30:00	Confédération Générale des Entreprises de Côte d'Ivoire (CGECI ; le Patronat Ivoirien) sise à Abidjan Plateau, Avenue Lamblin et par visioconférence
SIB	Ordinaire	23/05/2025	10:00:00	CRRAE – UMOA (Abidjan – Plateau, Angle Boulevard Botreau Roussel, Rue Privée CRRAE - UMOA)
SOLIBRA	Ordinaire	21/05/2025	09:30:00	Espace LATRILLE EVENTS, Cocody Boulevard Latrille, Carrefour Duncan, Salle « HOUPHOUET BOIGNY »
SOGB	Ordinaire	20/05/2025	10:30:00	Immeuble CRRAE – UEMOA sis à Abidjan Plateau
SGB CI	Mixte	20/05/2025	09:00:00	Espace Latrille Events, sis à Abidjan Commune de Cocody, aux Deux-Plateaux Boulevard Latrille
NEI-CEDA CI	Ordinaire	19/05/2025	10:00:00	Hôtel TIAMA, Abidjan - Plateau
ECOBANK CI	Ordinaire	29/04/2025	10:00:00	En présentiel au Radisson Blu, sis à Abidjan Port-Bouët, route de l'Aéroport International Félix Houphouët Boigny ou par visioconférence ou tout moyen de communication permettant l'identification de l'actionnaire
CORIS BANK INTERNATIONAL	Ordinaire	29/04/2025	09:00:00	Sopatel Hôtel Silmandé SA

SONATEL	Mixte	17/04/2025	10:00:00	Par visioconférence et en présentiel dans ses locaux situés au Technopole à Dakar
BANK OF AFRICA CI	Ordinaire	16/04/2025	10:00:00	Salle Mikko du NOOM hôtel du Plateau (21ème étage)
BICI CI	Ordinaire	14/04/2025	10:00:00	Auditorium de la Maison des Entreprises (CGECI) sise au Plateau
BANK OF AFRICA ML	Ordinaire	10/04/2025	09:30:00	Siège de la banque à l'Immeuble BANK OF AFRICA , Avenue du Mali, Quartier ACI 2000
ORANGE CI	Ordinaire	10/04/2025	10:00:00	Par visioconférence (demande d'accès par mail à ag2025-orangeci@quorumenligne.com) et en présentiel au Siège de la société, sis à Abidjan, Cocody Riviera Golf, Boulevard de France, Immeuble Orange Village
BANK OF AFRICA SN	Ordinaire	08/04/2025	09:30:00	Immeuble Elan II au 2ème Etage, Almadies, Zone 12, Route de Ngor à Dakar
SAPH CI	Ordinaire	08/04/2025	09:00:00	Salle de Conférence de la CRRAE-UMOA à Abidjan-Plateau en présentiel avec la possibilité de participer à distance par visioconférence, via la plateforme web dédiée à l'Assemblée Générale
BANK OF AFRICA NG	Ordinaire	03/04/2025	10:00:00	Centre de Formation de BOA-NIGER (BOA-Siège)
BANK OF AFRICA BN	Ordinaire	02/04/2025	10:00:00	NOVOTEL à Cotonou
CROWN SIEM CI	Extraordinaire	01/04/2025	10:00:00	Visioconférence
SICABLE	Ordinaire	28/03/2025	10:00:00	Hôtel TIAMA, à ABIDJAN
BANK OF AFRICA BF	Ordinaire	17/03/2025	10:00:00	AZALAÏ Hôtel à la salle DIMAKO

L'actualité de la BRVM sur nos plateformes digitales

Infos BRVM

Pour recevoir les informations boursières par SMS, souscrivez :

MTN
Côte d'Ivoire : *430#
Bénin : *430*15#

orange
Côte d'Ivoire : #139#
Burkina Faso : *310#

moov no limit
Côte d'Ivoire : *431#
Niger : *512*9#
Togo : *310#

Application Mobile

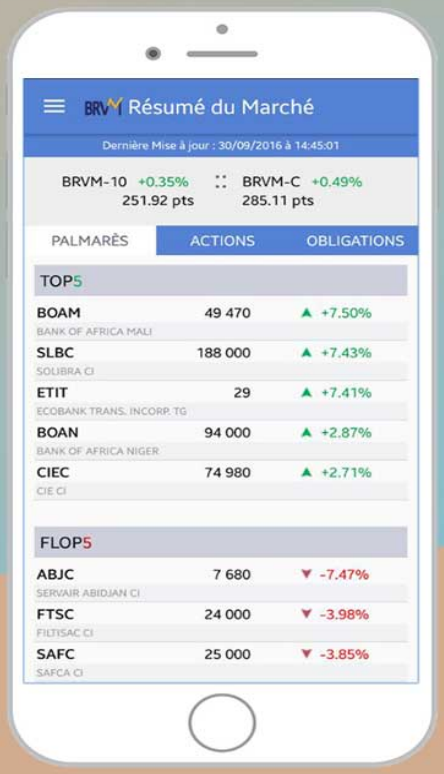

Disponible sur Google play

Disponible sur App Store

Site web

www.brvm.org

Nous suivre sur :

Investissons pour une croissance économique plus forte et mieux partagée

BOURSE REGIONALE DES VALEURS MOBILIERES S.A.
Siège Social : 18, Avenue Joseph Anoma, Plateau - 01 B.P. 3802 Abidjan 01
Tél: (225) 27 20 32 66 85 / 27 20 31 55 50 Fax : (225) 27 20 32 66 84
E-mail : brvm@brvm.org Site Internet : www.brvm.org

AVIS N°274 - 2025 / BRVM / DG

ETAT DU MALI 6,20 % 2022-2029

Paiement des intérêts annuels

La Bourse Régionale des Valeurs Mobilières (BRVM) porte à la connaissance du public et des intervenants du marché que l'Etat du Mali procédera, le **09 décembre 2025**, au paiement des intérêts annuels de son emprunt obligataire dénommé " **ETAT DU MALI 6,20 % 2022-2029**".

La fermeture des registres étant fixée au mardi 09 décembre 2025, ledit titre (symbole : EOM.O10) **cotera ex-coupon d'intérêts à partir du vendredi 05 décembre 2025.**

Pour toute information complémentaire, veuillez contacter la SGI MALI, Boulevard Cheik Zayed, Immeuble Ali Baba, 2ème étage, Bureau 209-210, B.P. E 2477 Bamako, Tél : (223) 20 29 41 19 / 29 72, Fax : (223) 20 29 29 75, www.sgimali.com.

Fait à Abidjan, le 19 novembre 2025

Pour le Directeur Général de la BRVM,
Le Directeur du Département des Finances, de l'Administration et des Ressources Humaines,
Chargé de l'Intérim

Maxime DESSOU

Bourse Régionale des Valeurs Mobilières de l'UEMOA - ABIDJAN
LE DIRECTEUR GENERAL

BOURSE REGIONALE DES VALEURS MOBILIERES S.A.
Siège Social : 18, Avenue Joseph Anoma, Plateau - 01 B.P. 3802 Abidjan 01
Tél: (225) 27 20 32 66 85 / 27 20 31 55 50 Fax : (225) 27 20 32 66 84
E-mail : brvm@brvm.org Site Internet : www.brvm.org

AVIS N°275 - 2025 / BRVM / DG

ETAT DU MALI 6,30 % 2022-2032

Paiement des intérêts annuels

La Bourse Régionale des Valeurs Mobilières (BRVM) porte à la connaissance du public et des intervenants du marché que l'Etat du Mali procédera, le **09 décembre 2025**, au paiement des intérêts annuels de son emprunt obligataire dénommé " **ETAT DU MALI 6,30 % 2022-2032**".

La fermeture des registres étant fixée au mardi 09 décembre 2025, ledit titre (symbole : EOM.O9) **cotera ex-coupon d'intérêts à partir du vendredi 05 décembre 2025.**

Pour toute information complémentaire, veuillez contacter la SGI MALI, Boulevard Cheik Zayed, Immeuble Ali Baba, 2ème étage, Bureau 209-210, B.P. E 2477 Bamako, Tél : (223) 20 29 41 19 / 29 72, Fax : (223) 20 29 29 75, www.sgimali.com.

Fait à Abidjan, le 19 novembre 2025

Pour le Directeur Général de la BRVM,
Le Directeur du Département des Finances, de l'Administration et des Ressources Humaines,
Chargé de l'Intérim

Maxime DESSOU

Bourse Régionale des Valeurs Mobilières de l'UEMOA - ABIDJAN
LE DIRECTEUR GENERAL

19 novembre 2025

CALENDRIER DE PAIEMENT DES DIVIDENDES

ANNEE : 2025

Titres	Montant du dividende net par action en FCFA	Numéro de l'Avis	Date de publication de l'Avis au BOC	Ex-dividende	Date de paiement du dividende
				T-2	T
BOA BF	428	070-2025 BRVMDG	07/04/2025	17/04/2025	22/04/2025
BOA CI	469	092-2025 BRVMDG	05/05/2025	16/05/2025	20/05/2025
SONATEL SN	1 655	082-2025 BRVMDG	18/04/2025	20/05/2025	22/05/2025
BICI CI	944 (*)	090-2025 BRVMDG	02/05/2025	21/05/2025	23/05/2025
ECOBANK CI	804 (*)	107-2025 BRVMDG	15/05/2025	27/05/2025	30/05/2025
BOA SN	350	108-2025 BRVMDG	15/05/2025	28/05/2025	02/06/2025
SICABLE CI	128,1 (*)	109-2025 BRVMDG	16/05/2025	28/05/2025	02/06/2025
BOA ML	237,15	111-2025 BRVMDG	19/05/2025	30/05/2025	03/06/2025
BOA NG	209,25	112-2025 BRVMDG	19/05/2025	30/05/2025	03/06/2025
BOA BN	468	113-2025 BRVMDG	19/05/2025	30/05/2025	03/06/2025
ORANGE CI	750 (*)	119-2025 BRVMDG	22/05/2025	05/06/2025	11/06/2025
CORIS BANK INTERNATIONAL BF	555	140-2025 BRVMDG	19/06/2025	03/07/2025	07/07/2025
NSIA BANQUE CI	759,2612 (*)	141-2025 BRVMDG	24/06/2025	07/07/2025	09/07/2025
TOTALENERGIES MARKETING SN	222,40	138-2025 BRVMDG	18/06/2025	09/07/2025	11/07/2025
SOGB CI	600 (*)	146-2025 BRVMDG	01/07/2025	11/07/2025	15/07/2025
SAPH CI	368 (*)	150-2025 BRVMDG	03/07/2025	15/07/2025	17/07/2025
ONATEL BF	189,5299	143-2025 BRVMDG	25/06/2025	17/07/2025	21/07/2025
SOLIBRA CI	1220 (*)	167-2025 BRVMDG	15/07/2025	25/07/2025	29/07/2025
SOCIETE IVOIRIENNE DE BANQUE CI	375 (*)	161-2025 BRVMDG	11/07/2025	29/07/2025	31/07/2025
LOTERIE NATIONALE DU BENIN	275,5	162-2025 BRVMDG	11/07/2025	29/07/2025	31/07/2025
CIE CI	180 (*)	163-2025 BRVMDG	11/07/2025	29/07/2025	31/07/2025
SOCIETE GENERALE CI	1 863 (*)	149-2025 BRVMDG	02/07/2025	01/08/2025	05/08/2025
NESTLE CI	820 (*)	152-2025 BRVMDG	04/07/2025	13/08/2025	18/08/2025
CFAO MOTORS CI	8 (*)	188-2025 BRVMDG	01/08/2025	14/08/2025	19/08/2025
AFRICA GLOBAL LOGISTICS CI	92	198-2025 BRVMDG	11/08/2025	27/08/2025	29/08/2025
SITAB CI	2 375 (*)	200-2025 BRVMDG	14/08/2025	27/08/2025	29/08/2025

TOTALENERGIES MARKETING CI	222,3578 (*)	205-2025 BRVMDG	20/08/2025	01/09/2025	03/09/2025
PALM CI	513,012 (*)	209-2025 BRVMDG	25/08/2025	08/09/2025	10/09/2025
SMB CI	700 (*)	211-2025 BRVMDG	27/08/2025	11/09/2025	15/09/2025
BIIC BN	254,6	212-2025 BRVMDG	28/08/2025	11/09/2025	15/09/2025
SODE CI	400 (*)	206-2025 BRVMDG	21/08/2025	26/09/2025	30/09/2025
TRACTAFRIC MOTORS CI	207 (*)	223-2025 BRVMDG	11/09/2025	26/09/2025	30/09/2025
FILTISAC CI	1320 (*) 680,67 (#)	230-2025 BRVMDG	16/09/2025	26/09/2025	30/09/2025
VIVO ENERGY CI	85,56 (*)	240-2025 BRVMDG	30/09/2025	20/10/2025	22/10/2025

(*) Dividende brut ; IRVM applicable de 12 % pour les personnes physiques et 10 % pour les personnes morales
(#) Dividende exceptionnel brut ; IRVM applicable de 17 % pour les personnes physiques et 15 % pour les personnes morales

BULLETIN OFFICIEL

OPCVM: FONDS COMMUNS DE PLACEMENT ET SOCIETES D'INVESTISSEMENT A CAPITAL VARIABLE

mercredi 19 novembre 2025

Sociétés de gestion	Dépositaire	OPCVM	Catégorie	Valeur Liquidative Origine	Précédente Valeur	Précédente Date	Actuelle Valeur	Actuelle Date	Variation Origine Date	Variation Origine %	Variation Précédent %
				QUOTIDIENNES							
AFRICABOURSE ASSET MANAGEMENT	AFRICABOURSE SA	FCP AAM EPARGNE CROISSANCE	D	5 000	11 223,45	07/11/2025	ND	ND	19/11/2012	-	-
		FCP AAM OBLIGATIS	OATC	5 000	9 210,49	07/11/2025	ND	ND	12/09/2012	-	-
		FCP AAM EPARGNE ACTION	A	5 000	9 194,76	07/11/2025	ND	ND	16/01/2017	-	-
		FCP AAM SERENITIS	OATC	10 000	12 551,42	07/11/2025	ND	ND	20/12/2023	-	-
AFRICAM SA	SBIF	FCP EXPANSIO	D	5 000	12 768,05	17/11/2025	ND	ND	01/01/2013	-	-
		FCP SECURITAS	OMLT	5 000	8 554,80	17/11/2025	ND	ND	01/01/2013	-	-
		FCP VALORIS	A	5 000	16 433,77	17/11/2025	ND	ND	01/01/2013	-	-
AFRICAINE DE GESTION D'ACTIFS	SGI AGI	FCP CAPITAL PLUS	D	1 000	1 593,86	17/11/2025	1 596,10	18/11/2025	11/03/2019	59,61%	0,14%
		FCP CONFORT PLUS	OMLT	1000	1 465,65	17/11/2025	1 465,89	18/11/2025	11/03/19	46,59%	0,016%
ATLANTIC ASSET MANAGEMENT	ATLANTIQUE FINANCE	FCP ATLANTIQUE CROISSANCE	D	5 000	5 802,43	16/01/2025	ND	ND	30/05/2015	-	-
		FCP ATLANTIQUE LIQUIDITE	OCT	5 000	6 535,44	16/01/2025	ND	ND	12/07/2019	-	-
		FCP ATLANTIQUE ACTIONS	A	5 000	9 679,97	16/01/2025	ND	ND	25/10/2019	-	-
		FCP ATLANTIQUE SERENITE	OMLT	5 000	6 852,59	16/01/2025	ND	ND	12/07/2019	-	-
		FCP ATLANTIQUE HORIZON	D	5 000	9 186,01	16/01/2025	ND	ND	25/10/2019	-	-
		FCP ATLANTIQUE SECURITE	OMLT	5 000	7 258,57	16/01/2025	ND	ND	30/05/2015	-	-
BNI GESTION	BNI FINANCES	FCP CAPITAL CROISSANCE	D	10 000	ND	04/11/2025	ND	05/11/2025			
		OBLIG SECURITE	OMLT	10 000	11 585,00	05/11/2025	ND	ND	06/06/2014	-	-
		FCP DYNAMIC SAVINGS	A	10 000	13 386,00	05/11/2025	ND	ND		-	-
BOA ASSET MANAGEMENT	BOA CAPITAL SECURITIES	FCP Emergence	D	5 000	8 421,25	03/11/2025	ND	ND	Fev.2010	-	-
		FCP Treso Monea	OCT	25 000 000	38 678 589,76	23/10/2023	ND	ND	Dec. 2013	-	-
CGF GESTION	CGF BOURSE	FCP ACTIONS PHARMACIE	D	1000	1 162,06	17/11/2025	1 158,45	18/11/2025	25/07/14	15,85%	-0,31%
		FCP SALAM CI	D	1000	1 193,21	17/11/2025	1 189,12	18/11/2025	01/03/17	18,91%	-0,34%
		FCP AL BARAKA 2	D	1000	1 300,75	17/11/2025	1 297,29	18/11/2025	25/01/18	29,73%	-0,27%
		FCP ASSUR SENEGAL	D	1000000	1 482 630,53	17/11/2025	1 474 831,39	18/11/2025	06/07/14	47,48%	-0,53%
		FCP AVANTAGE AKWABA	D	1000	1 665,08	31/01/2025	ND	ND	29/03/13	-	-
		FCP PLACEMENT CROISSANCE	A	1000	1 805,56	17/11/2025	1 794,22	18/11/2025	29/03/13	79,42%	-0,63%
		FCP POSTEFINANCES HORIZON	D	1000	2 512,10	17/11/2025	2 501,73	18/11/2025	27/06/09	150,17%	-0,41%
		FCP PLACEMENT QUIETUDE	O	1000	1 726,11	17/11/2025	1 725,95	18/11/2025	29/03/13	72,60%	-0,01%
		FCP LIQUIDITE-OPTIMUM	D	10000	13 547,19	17/11/2025	13 525,06	18/11/2025	01/10/17	35,25%	-0,163%
		FCP BNDE VALEURS	D	1000	1 381,36	17/11/2025	1 378,00	18/11/2025	02/09/16		
CORIS ASSET MANAGEMENT	CORIS BOURSE	FCP CORIS ACTIONS	A	5 000	10 457,45	13/10/2025	ND	ND	11/11/2014	-	-
		FCP ASSURANCES	OCT	5 000	5 845,47	13/10/2025	ND	ND	22/11/2019	-	-
		FCP CORIS PERFORMANCE	D	5 000	9 771,18	13/10/2025	ND	ND	11/11/2014	-	-
NSIA AM	UBA CI	NSIA FONDS DIVERSIFIE	D	5 000	7 148,58	17/11/2025	7 171,05	18/11/2025	03/12/2018	43,42%	0,31%
		AURORE OPPORTUNITES	A	5 000	9 045,09	17/11/2025	9 092,90	18/11/2025	08/03/2019	81,86%	0,53%
	NSIA BANQUE CI	AURORE SECURITE	OMLT	5 000	6 434,40	17/11/2025	6 437,62	18/11/2025	03/09/2021	28,75%	0,05%
		NSIA ASSURANCES OPTIMUM	D	1 000 000	1 312 196,62	17/11/2025	1 316 364,19	18/11/2025	30/09/2021	31,64%	0,32%
		AURORE MONETARIS	M	5 000	5 861,89	17/11/2025	5 863,25	18/11/2025	24/04/2024	17,27%	0,02%
		TAWFIR HALAL	D	5 000	5 865,77	17/11/2025	5 877,50	18/11/2025	17/07/2024	17,55%	0,20%
	NSIA FINANCE	AURORE SECURITE II	OMLT	5 000	5 866,70	17/11/2025	5 869,47	18/11/2025	17/10/2024	17,39%	0,05%
	NSIA BANQUE CI	AURORE OBLIGATIONS SOUVERAINES	OMLT	10 000	10 843,50	17/11/2025	10 848,79	18/11/2025	03/03/2025	8,49%	0,05%
	NSIA FINANCE	OBLIGATIONS PREMIUM	OMLT	5 000	5 530,06	17/11/2025	5 530,64	18/11/2025	26/02/2025	10,61%	0,01%
OAM S.A	SGI TOGO	FCP-1 OPTI PLACEMENT	A	5 000	32 283,99	17/11/2025	ND	ND	01/02/2002	-	-
		FCP-2 OPTI REVENU	OMLT	5 000	9 518,91	17/11/2025	ND	ND	01/02/2002	-	-
		FCP-3 OPTI CAPITAL	D	5 000	24 487,42	17/11/2025	ND	ND	24/01/2003	-	-
SOGESPAR	SOGEBOURSE	FCP SOGEAVENIR	D	500	2 411,00	16/10/2025	ND	ND	01/10/2002	-	-
		FCP SOGEDEFI	D	4 888	5 634,00	16/10/2025	ND	ND	23/12/2014	-	-
		FCP SOGEDYNAMIQUE	A	4 888	5 808,00	16/10/2025	ND	ND	23/12/2014	-	-
		FCP SOGELIQUID	M	10 000 000	11 193 627,00	16/10/2025	ND	ND	16/06/2020	-	-
		FCP SOGEPRIVILEGE	D	4 888	5 632,00	16/10/2025	ND	ND	23/12/2014	-	-
		FCP SOGESECURITE	OMLT	4 888	5 155,00	16/10/2025	ND	ND	23/12/2014	-	-
		FCP SOGEVALOR	A	1 000	5 694,00	16/10/2025	ND	ND	04/06/2002	-	-
SOAGA-SA	SGI-BOA CAPITAL SECURITIES	FCP SOAGA EPARGNE ACTIVE	D	10 000	14 494,81	17/11/2025	14 440,54	18/11/2025	28/10/2016	44,41%	-0,37%
		SICAV Abdou DIOUF	D	10 000 000	16 605 856,29	17/11/2025	16 586 654,86	18/11/2025	01/12/2003	65,87%	-0,12%
		FCP BOAD CAPITAL RETRAITE	OMLT	10 000	14 426,43	17/11/2025	14 428,29	18/11/2025	08/07/2020	44,28%	0,01%
		FCP SOAGA EPARGNE OBLIGATIONS	OMLT	5 000	6 513,39	17/11/2025	6 514,14	18/11/2025	28/04/2021	30,28%	0,01%
		FCP SOAGA EPARGNE ACTIONS	A	5 000	11 694,42	17/11/2025	11 632,55	18/11/2025	11/03/2020	132,65%	-0,53%
		FCP SOAGA EPARGNE SERENITE	OMLT	10 000	16 808,38	17/11/2025	16 810,70	18/11/2025	28/10/2016	68,11%	0,01%
		FCP SOAGA EPARGNE QUIETUDE	OMLT	5 000	6 272,81	17/11/2025	6 273,55	18/11/2025	19/06/2023	25,47%	0,01%
		FCP SOAGA EPARGNE DYNAMIQUE	A	5 000	7 508,34	17/11/2025	7 477,25	18/11/2025	19/06/2023	49,55%	-0,41%
		FCP SOAGA TRESORERIE	M	10 000	10 314,96	17/11/2025	10 316,14	18/11/2025	30/05/2025	3,16%	0,01%
ENKO CAPITAL WEST AFRICA	EDC Investment Corporation	FCP GOORGOORLU	OCT	1 000	971,99	31/10/2025	ND	ND	28/02/2025	-	-
SAPHIR ASSET MANAGEMENT	SGI BENIN	FCP SAPHIR DYNAMIQUE	D	5 000	7 321,61	17/11/2025	7 319,72	18/11/2025	28/08/2017	46,39%	-0,03%
		FCP SAPHIR QUIETUDE	OMLT	5 000	6 577,66	17/11/2025	6 577,21	18/11/2025	28/08/2017	31,54%	-0,01%
WAFI CAPITAL S.A.	SGI AGI BENIN	SICAV WAFI CAPITAL	D	10 000	10 974,62	15/10/2025	ND	ND	05/06/2020	-	-
SGO MALI FINANCES	SGI MALI SA	FCP NYESIGUI	D	10 000	15 358,65	12/11/2025	ND	ND	01/07/2018	-	-
				HEBDOMADAIRES							
BNI GESTION	BNI FINANCES	FCP INITIATIVES SOLIDARITE	D	5 000	6 236,00	24/10/2025	6 318,00	31/10/2025	22/05/2013	26,36%	1,31%
		FCPE SODEFOR	D	2 500	8 542,00	24/10/2025	8 506,00	31/10/2025	18/12/2009	240,24%	-0,42%
PHOENIX AFRICA ASSET MANAGEMENT	Phoenix Capital Management	FCP PAM Actions	A	10 000	23 362,66	30/10/2025	23 074,75	06/11/2025	13/12/2017	130,75%	-1,23%
		FCP PAM Diversifié Equilibré	D	10 000	20 135,20	30/10/2025	20 029,73	06/11/2025	13/12/2017	100,30%	-0,52%
		FCP PAM Diversifié Obligation	D	10 000	17 127,39	16/10/2025	17 049,91	23/10/2025	13/12/2017	70,50%	-0,45%
BOA ASSET MANAGEMENT	BOA CAPITAL SECURITIES	FCP Global Investors	D	25 000	47 031,18	24/10/2025	47 232,49	31/10/2025	Dec. 2012	88,93%	0,43%
		FCP Boa Obligations	OMLT	10 000	13 269,18	24/10/2025	13 284,54	31/10/2025	Mars. 2017	32,85%	0,12%
		FCP Boa Sécurité	OMLT	100 000	118 271,33	21/10/2025	118 429,66	28/10/2025	Mai. 2021	18,43%	0,13%
		FCP Boa Actions	A	10 000	21 575,03	24/10/2025	21 737,46	31/10/2025	Juil. 2017	117,37%	0,75%
		FCP Boa Rendement	OMLT	25 000 000	38 965 721,80	24/10/2025	39 009 585,24	31/10/2025	Dec. 2017	56,04%	0,11%
BRIDGE ASSET MANAGEMENT	BRIDGE SECURITIES	FCP BRIDGE EQUILIBRE	D	25 000 000	41 073 868,80	31/10/2025	40 910 664,18	07/11/2025	27/09/2017	63,64%	-0,40%
	BRIDGE SECURITIES	FCP BRIDGE DIVERSIFIE CROISSANCE	D	5 000	8 544,50	31/10/2025	8 494,81	07/11/2025	13/03/2018	69,90%	-0,58%
	BRIDGE SECURITIES	FCP BRIDGE OBLIGATIONS	OMLT	5 000	6 704,66	31/10/2025	6 716,15	07/11/2025	01/10/2019	34,32%	0,17%
ENKO CAPITAL WEST AFRICA	EDC Investment Corporation	FCP ENKO CAPITAL GARANTI	D	10 000	20 362,78	29/10/2025	20 362,78	31/10/2025	21/09/2020	103,63%	0,00%
		FCP PATRIMOINE	OMLT	10 000	13 370,15	27/10/2025	13 370,15	31/10/2025	18/10/2020	33,70%	0,00%
		FCP ENKO CAPITAL OBLIGATIONS	OMLT	10 000	12 479,03	29/10/2025	12 479,03	31/10/2025	16/03/2021	24,79%	0,00%
		FCP ENKO CAPITAL LIQUIDITE	OMLT	10 000	10 195,58	27/10/2025	10 195,58	31/10/2025	18/04/2024	1,96%	0,00%
NSIA AM	UBA CI	EVOLUTIS	D	5 000	6 427,50	07/11/2025	6 430,50	14/11/2025	16/12/2019	28,61%	0,05%
BAOBAB ASSET MANAGEMENT	FGI	FCP BAM TRESOR	OCT	10 000	11 423,16	06/11/2025	11 433,20	13/11/2025	21/12/2023	14,33%	0,09%
		FCP BAM WURUS	A	10 000	15 222,44	07/11/2025	15 197,50	14/11/2025	12/04/2024	51,97%	-0,16%
IMPAXIS ASSET MANAGEMENT	IMPAXIS SECURITIES	FCP SDE	D	1 000	2 702,63	09/10/2025	2 706,00	45 946,00	16/10/2025	170,26%	0,12%
CGF GESTION	CGF BOURSE	FCPCR SONATEL	D	1 000	10 531,04	07/11/2025	10 529,82	14/11/2025	19/02/2004	952,98%	-0,01%
	IMPAXIS SECURITIES	FCPE FORCE PAD	D	1 000	2 357,63	06/11/2025	2 366,62	13/11/2025	16/02/2014	136,66%	0,38%
	CGF BOURSE	FCPE SINI GNESIGUI	D	1 000	2 027,20	12/11/2025	2 027,20	19/11/2025	25/02/2014	102,72%	0,00%
	CGF BOURSE	FCP EXPAT	D	1 000	1 267,85	06/11/2025	1 270,97	13/11/2025	20/03/2019	27,10%	0,25%
	CGF BOURSE	FCP CAPITAL RETRAITE	D	1 000	1 250,67	12/11/2025	1 249,63	19/11/2025	20/03/2019	24,96%	-0,08%
	CGF BOURSE	FCP RENTE PERPETUELLE	D	1 000	1 238,03	12/11/2025	1 236,44	19/11/2025	20/03/2019	23,64%	-0,13%
	CGF BOURSE	FCP WALO	D	1 000	1 311,83	11/11/2025	1 311,23	18/11/2025	26/03/2019	31,12%	-0,05%
	CGF BOURSE	FCP DJOLOF	O	1 000	1 351,64	11/11/2025	1 351,96	18/11/2025	26/03/2019	35,20%	0,02%
	CGF BOURSE	FCP IMPACT DIASPORA	D	1 000	1 215,79	21/01/2025	1 217,16	28/01/2025	19/03/2019	21,72%	0,11%
	CGF BOURSE	FCP IFC-BOAD	O	100 000	147 748,65	10/11/2025	147 728,68	17/11/2025	01/01/2018	47,73%	-0,01%
	CGF BOURSE	FCPE DP WORLD DAKAR	D	1 000	1 576,56	11/11/2025	1 576,89	18/11/2025	04/10/2016	57,69%	0,02%
	CGF BOURSE	FCPR SEN FONDS	OPCR	10 000	10 841,28	30/06/2025	11 218,59	01/10/2025	23/02/2022	12,19%	3,48%
	CGF BOURSE	FCP TRANSVIE	D	1 000	1 172,88	10/11/2025	1 171,98	17/11/2025	07/10/2024	17,20%	-0,08%
EDC Asset Management	EDC Investment Corporation	FCP ECOBANK UEMOA DIVERSIFIE	D	5 000	8 876,00	04/12/2024	8 879,00	11/12/2024	19/09/2007	77,58%	77,58%
		FCP ECOBANK UEMOA OBLIGATAIRE	OMLT	20 000	20 752,00	20/03/2024	20 780,00	27/03/2024	01/01/2018	67,15%	67,15%
		FCP ECOBANK UEMOA RENDEMENT	OMLT	1 000 000	1 783 078,00	04/12/2024	1 785 056,00	11/12/2024	10/10/2007	78,51%	78,51%
		FCP ECOBANK ACTIONS UEMOA	A	5 000	4 827,00	04/12/2024	4 841,00	11/12/2024	20/04/2016	0,19%	0,19%
SGO MALI FINANCES	SGI MALI SA	FCPE ORANGE MALI	D	10 000	37 183,78	05/11/2025	37 100,32	12/11/2025	03/09/2012	271,00%	-0,22%
SGO MALI FINANCES	SGI MALI SA	FCP TOUNKARANKE	OMLT	100 000	127 314,00	05/11/2025	127 341,29	12/11/2025	01/07/2018	27,34%	0,021%
ATTIJARI ASSET MANAGEMENT	SGI AFRICAINE DE BOURSE	ATTIJARI OBLIG	OMLT	10000	14538,46	07/11/2025	14547,76	14/11/2025	13/07/2012	45,48%	0,06%
		ATTIJARI LIQUIDITE	OCT	10000	15953,72	07/11/2025	15964,74	14/11/2025	30/08/2013	59,65%	0,07%
		ATTIJARI HORIZON	OMLT	10000	16834,93	07/11/2025	16848,76	14/11/2025	30/08/2013	68,49%	0,08%
		ATTIJARI ACTIONS	A	10000	25972,51	07/11/2025	25922,8	14/11/2025	21/05/2015	159,23%	-0,19%
		ATTIJARI DIVERSIFIE	D	10000	24574,1	07/11/2025	24589,89	14/11/2025	21/05/2015	145,90%	0,06%
		ATTIJARI INVEST	OMLT	10000	15967,62	07/11/2025	15981,25	14/11/2025	21/01/2016	59,81%	0,09%
		ATTIJARI PATRIMOINE	OMLT	10000	15783,61	07/11/2025	15 796,06	14/11/2025	21/01/2016	57,96%	0,08%
		CRBC-PROSPERITE	OMLT	10000	12330,08	07/11/2025	12335,34	14/11/2025	04/02/2022	23,35%	0,04%
		WAFA ASSURANCE UEMOA	OMLT	10000	11386,94	07/11/2025	11401,92	14/11/2025	05/05/2023	14,02%	0,13%
		FCP CRAT PERFORMANCE	D	10000	13542,07	07/11/2025	13531,32	14/11/2025	08/03/2024	35,31%	-0,08%
UCAMWAL	UBA CI	United Capital Sapphire	D	5000	5201,979287	03/10/2025	5282,798501	10/10/2025	01/08/2025	5,66%	1,55%
		United Capital Diamond	OMLT	100000	108431,1951	03/10/2025	108903,943	10/10/2025	01/08/2025	8,90%	0,44%
				MENSUELLES							
BNI GESTION	BNI FINANCES	FCPE CNRA	D	2 500	4 201,00	30/09/2025	4 196,00	31/10/2025	06/06/2014	67,84%	-0,12%
		FCPE BNI RETRAITE	D	2 500	5 423,00	30/09/2025	5 596,00	31/10/2025	06/06/2014	123,84%	3,19%
		FCP KARIMA ETHIQUE	D	1 000	2 406,00	30/09/2025	2 421,00	31/10/2025	22/05/2013	142,10%	0,62%

OPCVM : Organisme de Placement Collectif en Valeurs Mobilières
ND: Non Disponible
Catégories:
A: actions
OCT: obligations à court terme
OMLT: obligations à moyen et long terme
C: contractuels
D: diversifiés