BRVM BOURSE REGIONALE DES VALEURS MOBILIERES Afrique de l'Ouest

BULLETIN OFFICIEL DE LA COTE

mardi 25 novembre 2025

N° 224

BRVM COMPOSITE	345,01
Variation Jour	0,39 %
Variation annuelle	24,99 %

BRVM 30	164,82
Variation Jour	0,44 %
Variation annuelle	18,80 %

BRVM PRESTIGE	141,23
Variation Jour	0,11 %
Variation annuelle	22,98 %

Evolution des indices

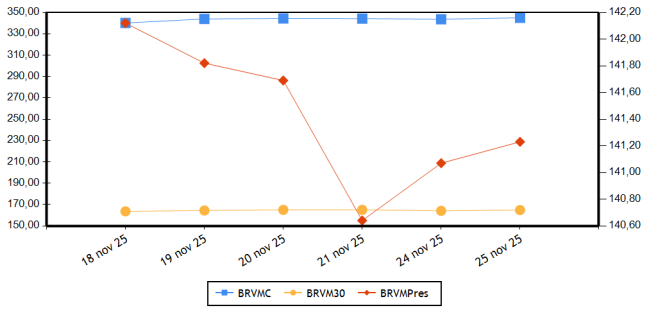

Volumes et valeurs transigés

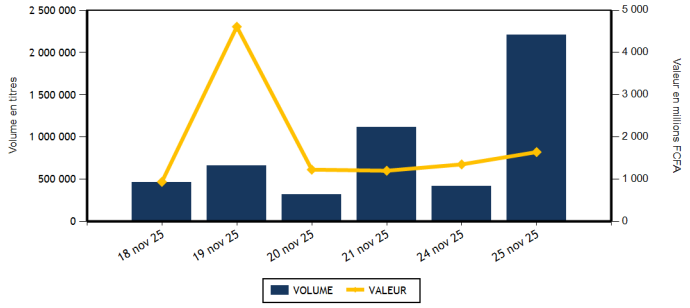

Actions	Niveau	Evol. Jour
Capitalisation boursière (FCFA)(Actions & Droits)	13 302 110 360 686	0,39 %
Volume échangé (Actions & Droits)	2 167 678	498,48 %
Valeur transigée (FCFA) (Actions & Droits)	1 272 049 677	49,75 %
Nombre de titres transigés	45	-2,17 %
Nombre de titres en hausse	24	71,43 %
Nombre de titres en baisse	17	-26,09 %
Nombre de titres inchangés	4	-55,56 %

Obligations	Niveau	Evol. Jour
Capitalisation boursière (FCFA)	10 675 282 714 473	-0,01 %
Volume échangé	38 365	-27,49 %
Valeur transigée (FCFA)	370 524 265	-26,04 %
Nombre de titres transigés	13	18,18 %
Nombre de titres en hausse	2	100,00 %
Nombre de titres en baisse	3	
Nombre de titres inchangés	8	-20,00 %

PLUS FORTES HAUSSES

Titres	Cours	Evol. Jour	Evol. annuelle
UNILEVER CI (UNLC)	43 900	7,47 %	577,99 %
BANK OF AFRICA ML (BOAM)	3 990	5,28 %	111,11 %
SETAO CI (STAC)	1 150	4,55 %	155,56 %
BANK OF AFRICA SENEGAL (BOAS)	5 500	3,58 %	74,60 %
SOCIETE IVOIRIENNE DE BANQUE (SIBC)	5 740	3,42 %	61,46 %

PLUS FORTES BAISSES

Titres	Cours	Evol. Jour	Evol. annuelle
SICABLE CI (CABC)	2 230	-7,08 %	114,42 %
CIE CI (CIEC)	2 500	-4,58 %	13,90 %
ECOBANK TRANS. INCORP. TG (ETIT)	23	-4,17 %	43,75 %
SOCIETE GENERALE COTE D'IVOIRE (SGBC)	26 500	-4,16 %	26,19 %
VIVO ENERGY CI (SHEC)	1 510	-3,82 %	71,59 %

INDICES PAR COMPARTIMENT

Base = 100 au 02 janvier 2023	Nombre de sociétés	Valeur	Evol. Jour	Evol. annuelle	Volume	Valeur	PER moyen
BRVM-PRESTIGE	10	141,23	0,11 %	22,98 %	37 559	641 754 650	10,85
BRVM-PRINCIPAL (**)	37	220,09	0,31 %	59,36 %	2 130 119	630 295 027	13,62

(**) PER moyen calculé sans la valeur UNILEVER CI

INDICES SECTORIELS ANCIENS

Base = 100 au 14 juin 1999	Nombre de sociétés	Valeur	Evol. Jour	Evol. annuelle	Volume	Valeur	PER moyen
BRVM - INDUSTRIE (**)	11	269,81	1,11 %	129,90 %	21 208	84 439 735	10,27
BRVM - SERVICES PUBLICS	5	727,73	0,67 %	-4,74 %	35 203	369 557 170	10,03
BRVM - FINANCES	16	145,58	-0,08 %	43,08 %	2 028 469	597 442 487	9,40
BRVM - TRANSPORT	1	361,04	-1,01 %	9,88 %	14 240	20 458 800	3,81
BRVM - AGRICULTURE	5	339,31	0,34 %	72,18 %	17 404	86 317 655	11,07
BRVM - DISTRIBUTION	7	503,99	0,08 %	50,32 %	35 623	58 978 450	50,03
BRVM - AUTRES SECTEURS	2	596,60	2,86 %	-8,14 %	15 531	54 855 380	8,94

(**) PER moyen calculé sans la valeur UNILEVER CI

INDICES SECTORIELS NOUVEAUX

Base = 100 au 02 janvier 2025	Nombre de sociétés	Valeur	Evol. Jour	Evol. annuelle	Volume	Valeur	PER moyen
BRVM - TELECOMMUNICATIONS	3	94,70	0,84 %	-5,30 %	13 417	300 481 445	9,88
BRVM - CONSOMMATION DISCRETIONNAIRE	7	173,04	1,64 %	73,04 %	39 989	93 340 235	62,78
BRVM - SERVICES FINANCIERS	16	143,07	-0,08 %	43,07 %	2 028 469	597 442 487	9,40
BRVM - CONSOMMATION DE BASE (**)	9	225,01	1,06 %	125,01 %	19 879	133 260 040	10,85
BRVM - INDUSTRIELS	6	123,36	-0,33 %	23,36 %	27 393	43 417 825	5,17
BRVM - ENERGIE	4	112,52	-1,41 %	12,52 %	16 745	35 031 920	13,96
BRVM - SERVICES PUBLICS	2	111,96	-3,33 %	11,96 %	21 786	69 075 725	9,96

(**) PER moyen calculé sans la valeur UNILEVER CI

Indicateurs	BRVM COMPOSITE
PER moyen du marché (**)	11,83
Taux de rendement moyen du marché	7,62
Taux de rentabilité moyen du marché	9,07
Nombre de sociétés cotées	47
Nombre de lignes obligataires	175
Volume moyen annuel par séance	1 061 131,00
Valeur moyenne annuelle par séance	1 302 661 166,25

(**) PER moyen calculé sans la valeur UNILEVER CI

Indicateurs	BRVM COMPOSITE
Ratio moyen de liquidité	20,83
Ratio moyen de satisfaction	84,16
Ratio moyen de tendance	403,94
Ratio moyen de couverture	24,76
Taux de rotation moyen du marché	0,20
Prime de risque du marché	2,70
Nombre de SGI participantes	34

Définitions

Volume moyen annuel par séance	= Volume annuel échangé / nombre de séances
Valeur moyenne annuelle par séance	= Valeur annuelle échangée / nombre de séances
Ratio moyen de liquidité	= Moyenne des ratios de liquidité (Titres échangés / Volume des ordres de vente)
Ratio moyen de satisfaction	= Moyenne des ratios de satisfaction (Titres échangés / Volume des ordres d'achat)
Ratio moyen de tendance	= Moyenne des ratios de tendance (Volume des ordres d'achat / Volume des ordres de vente)
Ratio moyen de couverture	= Moyenne des ratios de couverture (Volume des ordres de vente / Volume des ordres d'achat)
Taux moyen de rotation	= moyenne des taux de rotation des actions cotées (volume transigé/capi flottante)
PER moyen du marché	= moyenne des PER des actions cotées ayant un PER positif
Taux de rendement moyen	= moyenne des taux de rendement des actions cotées ayant distribué un dividende
Taux de rentabilité moyen	= moyenne des taux de rentabilité des actions cotées
Prime de risque du marché	= (1 / le PER moyen du marché) - le taux de référence actuel des emprunts d'Etat

BOURSE REGIONALE DES VALEURS MOBILIERES
Siège Social : Abidjan - Côte d'Ivoire, 18 av. joseph Anoma
Adresse : 01 BP 3802 Abidjan 01
Tel : +225 20 31 55 50 / +225 20 32 66 85
Fax : +225 20 32 66 84
E-mail : brvm@brvm.org Site web : www.brvm.org

PAYS DE L'UEMOA

MARCHE DES ACTIONS

Code Sect. Act. (*)	Symbole	Titre	Cours Précédent	Cours du jour Ouv.	Cours du jour Clôt.	Variation jour	Séance de cotation Volume	Séance de cotation Valeur	Cours Référence	Variation de l'année précédente	Dernier dividende payé Montant net	Dernier dividende payé Date	Rdt. Net	PER
COMPARTIMENT PRESTIGE			**141,23**	**points**		**0,11 %**								
CB	NTLC	NESTLE CI	11 530	11 530	11 820	2,52 %	655	7 583 740	11 820	48,49 %	721,60	18-août-25	6,10 %	14,37
CB	PALC	PALM CI	8 100	8 100	8 190	1,11 %	5 305	43 074 650	8 190	63,80 %	451,45	10-sept.-25	5,51 %	7,98
ENE	TTLC	TOTALENERGIES MARKETING CI	2 350	2 400	2 325	-1,06 %	1 999	4 706 025	2 325	-7,00 %	195,67	3-sept.-25	8,42 %	15,62
ENE	TTLS	TOTALENERGIES MARKETING SN	2 500	2 500	2 495	-0,20 %	1 082	2 704 365	2 495	8,48 %	222,40	11-juil.-25	8,91 %	11,38
FIN	ECOC	ECOBANK COTE D'IVOIRE	15 300	15 300	15 700	2,61 %	7 433	115 094 450	15 700	78,51 %	707,52	30-mai-25	4,51 %	15,04
FIN	NSBC	NSIA BANQUE COTE D'IVOIRE	11 955	11 955	12 000	0,38 %	2 379	27 809 760	12 000	69,25 %	668,15	9-juil.-25	5,57 %	7,79
FIN	SGBC	SOCIETE GENERALE COTE D'IVOIRE	27 650	27 645	26 500	-4,16 %	5 289	140 300 215	26 500	26,19 %	1 645,78	5-août-25	6,21 %	8,14
TEL	ONTBF	ONATEL BF	2 490	2 480	2 500	0,40 %	1 566	3 891 895	2 500	8,93 %	189,53	21-juil.-25	7,58 %	8,26
TEL	ORAC	ORANGE COTE D'IVOIRE	14 550	14 650	14 650	0,69 %	218	3 195 250	14 650	-16,29 %	660,00	4-juin-25	4,51 %	13,95
TEL	SNTS	SONATEL SN	25 150	25 300	25 400	0,99 %	11 633	293 394 300	25 400	5,83 %	1 655,00	22-mai-25	6,52 %	6,45
	TOTAL						37 559	641 754 650						
COMPARTIMENT PRINCIPAL			**220,09**	**points**		**0,31 %**								
CB	SCRC	SUCRIVOIRE	1 000	995	995	-0,50 %	7 427	7 389 675	995	28,39 %	40,50	20-août-21	4,07 %	7,53
CB	SICC	SICOR CI	3 640	NC	NC	0,00 %			3 640	-9,00 %	1 919,00	25-sept.-00		113,48
CB	SLBC	SOLIBRA CI	28 000	28 000	27 010	-3,54 %	398	11 111 295	27 010	108,57 %	1 073,60	29-juil.-25	3,97 %	20,71
CB	SOGC	SOGB CI	7 950	7 950	7 970	0,25 %	1 125	8 951 085	7 970	72,89 %	528,00	15-juil.-25	6,62 %	13,13
CB	SPHC	SAPH CI	7 690	7 690	7 690	0,00 %	3 547	26 902 245	7 690	85,75 %	323,84	17-juil.-25	4,21 %	10,46
CB	STBC	SITAB CI	19 650	19 650	19 700	0,25 %	1 408	27 672 400	19 700	169,86 %	2 096,00	29-août-25	10,64 %	7,91
CB	UNLC	UNILEVER CI	40 850	40 850	43 900	7,47 %	14	574 950	43 900	577,99 %	1 233,00	9-juil.-12		629,59
CD	ABJC	SERVAIR ABIDJAN CI	2 360	2 360	2 400	1,69 %	2 806	6 992 470	2 400	26,32 %	206,20	30-sept.-24	8,59 %	17,29
CD	BNBC	BERNABE CI	1 365	1 365	1 395	2,20 %	9 032	12 206 030	1 395	30,99 %	150,00	24-juil.-23	10,75 %	1 263,49
CD	CFAC	CFAO MOTORS CI	1 475	1 485	1 505	2,03 %	7 559	11 759 300	1 505	150,83 %	7,04	19-août-25	0,47 %	58,16
CD	LNBB	LOTERIE NATIONALE DU BENIN	3 755	3 750	3 850	2,53 %	14 512	53 778 530	3 850	-18,60 %	275,50	31-juil.-25	7,16 %	10,73
CD	NEIC	NEI-CEDA CI	940	940	940	0,00 %	2 512	2 351 690	940	25,33 %	81,78	25-juin-24	8,70 %	
CD	PRSC	TRACTAFRIC MOTORS CI	3 970	3 965	3 965	-0,13 %	325	1 276 770	3 965	80,23 %	182,16	30-sept.-25	4,59 %	17,30
CD	UNXC	UNIWAX CI	1 575	1 560	1 560	-0,95 %	3 243	4 975 445	1 560	280,49 %	60,75	29-juil.-22	3,89 %	
ENE	SHEC	VIVO ENERGY CI	1 570	1 565	1 510	-3,82 %	12 820	19 333 490	1 510	71,59 %	75,29	22-oct.-25	4,99 %	17,77
ENE	SMBC	SMB CI	9 835	9 810	9 810	-0,25 %	844	8 288 040	9 810	14,00 %	616,00	15-sept.-25	6,28 %	8,79
FIN	BICB	BIIC BN	4 970	4 975	5 000	0,60 %	2 020	10 011 425	5 000		254,60	15-sept.-25	5,09 %	9,52
FIN	BICC	BICI CI	20 350	20 350	20 000	-1,72 %	1 560	30 989 960	20 000	42,86 %	830,72	23-mai-25	4,15 %	12,71
FIN	BOAB	BANK OF AFRICA BN	5 090	5 100	5 190	1,96 %	3 628	18 673 355	5 190	40,84 %	468,00	3-juin-25	9,02 %	10,71
FIN	BOABF	BANK OF AFRICA BF	3 770	3 785	3 820	1,33 %	2 220	8 445 080	3 820	25,86 %	428,00	22-avr.-25	11,20 %	7,50
FIN	BOAC	BANK OF AFRICA CI	7 295	7 295	7 295	0,00 %	5 960	43 440 660	7 295	46,05 %	469,00	20-mai-25	6,43 %	9,11
FIN	BOAM	BANK OF AFRICA ML	3 790	3 805	3 990	5,28 %	17 071	67 789 385	3 990	111,11 %	237,15	3-juin-25	5,94 %	12,00
FIN	BOAN	BANK OF AFRICA NG	2 520	2 505	2 500	-0,79 %	6 865	17 174 755	2 500	-2,91 %	209,25	3-juin-25	8,37 %	10,40
FIN	BOAS	BANK OF AFRICA SENEGAL	5 310	5 500	5 500	3,58 %	9 403	50 245 500	5 500	74,60 %	350,00	2-juin-25	6,36 %	9,91
FIN	CBIBF	CORIS BANK INTERNATIONAL	11 000	10 800	10 810	-1,73 %	242	2 613 075	10 810	9,36 %	555,00	7-juil.-25	5,13 %	7,22
FIN	ETIT	ECOBANK TRANS. INCORP. TG	24	23	23	-4,17 %	1 959 815	45 080 837	23	43,75 %	0,60	8-juin-23	2,63 %	1,39
FIN	ORGT	ORAGROUP TOGO	2 580	2 580	2 570	-0,39 %	1 202	3 053 080	2 570	33,85 %	59,52	17-juil.-20	2,32 %	
FIN	SAFC	SAFCA CI	2 960	2 960	2 990	1,01 %	893	2 706 265	2 990	315,28 %	23,04	29-juil.-11		

FIN	SIBC	SOCIETE IVOIRIENNE DE BANQUE	5 550	5 555	5 740	3,42 %	2 489	14 014 685	5 740	61,46 %	330,00	31-juil.-25	5,75 %	11,43
IND	CABC	SICABLE CI	2 400	2 400	2 230	-7,08 %	2 444	5 508 625	2 230	114,42 %	112,72	2-juin-25	5,05 %	10,78
IND	FTSC	FILTISAC CI	2 250	2 250	2 290	1,78 %	6 083	13 908 955	2 290	23,78 %	1 726,56	30-sept.-25	75,40 %	1,74
IND	SDSC	AFRICA GLOBAL LOGISTICS CI	1 490	1 490	1 475	-1,01 %	14 240	20 458 800	1 475	10,07 %	92,00	29-août-25	6,24 %	3,81
IND	SEMC	EVIOSYS PACKAGING SIEM CI	700	SP	SP	0,00 %			700	0,00 %	14,00	28-déc.-21	2,00 %	17,42
IND	SIVC	AIR LIQUIDE CI	695	680	700	0,72 %	3 607	2 464 595	700	40,00 %	63,00	29-sept.-17		6,83
IND	STAC	SETAO CI	1 100	1 100	1 150	4,55 %	1 019	1 076 850	1 150	155,56 %	66,15	18-juil.-22	5,75 %	
SPU	CIEC	CIE CI	2 620	2 620	2 500	-4,58 %	18 195	47 521 125	2 500	13,90 %	158,40	31-juil.-25	6,34 %	13,86
SPU	SDCC	SODE CI	6 100	6 100	6 100	0,00 %	3 591	21 554 600	6 100	7,30 %	352,00	30-sept.-25	5,77 %	13,87
	TOTAL						2 130 119	630 295 027						

TOTAL

TOTAL - Marché des actions 2 167 678 1 272 049 677

Secteurs d'activités (*) :
15 : BRVM - TELECOMMUNICATIONS 30 : BRVM - SERVICES FINANCIERS 40 : BRVM - CONSOMMATION DISCRETIONNAIRE
45 : BRVM - CONSOMMATION DE BASE 50 : BRVM - INDUSTRIELS 60 : BRVM - ENERGIE 65 : BRVM - SERVICES PUBLIcs

MARCHE DES DROITS

Symbole	Titre	Cours Précédent	Cours du jour		Variation jour	Séance de cotation		Cours Référence	Variation depuis l'origine	Parité	Periode de négociation	
			Ouv.	Clôt.		Volume	Valeur				Début	fin

TOTAL

TOTAL - Marché des droits

Légende:
(d) Ex-dividende (V) Variation par rapport au cours de référence
Cours du jour: Ouv.: Ouverture **Clôt.:** Clôture **Moy.:** Moyen
Mentions : NC: Non Coté **Ex-c:** Ex-coupon **Ex-d:** Ex-droit **SP:** Suspendu **Val-T:** Valeur Théorique
PER = Cours / BNPA selon les données disponibles **Rdt. Net:** Rendement net (DNPA / Cours)
Comp.: 1 - Premier Compartiment 2 - Second Compartiment 3 - Compartiment de croissance
Ratio de liquidité = Titres échangés / Volume des ordres de vente
: Progression de l'indice sectoriel : Stabilité de l'indice sectoriel : Recul de l'indice sectoriel

MARCHE DES OBLIGATIONS

Symbole	Titre	Valeur nominale	Cours Précédent	Cours du jour	Cours Référence	Séance de cotation Volume	Séance de cotation Valeur	Coupon couru	Coupon d'intérêt Période	Coupon d'intérêt Montant net	Coupon d'intérêt Eché.	Type Amort
OBLIGATIONS D'ETAT												
EOM.O10	ETAT DU MALI 6,20 % 2022-2029	10 000	10 000	NC	10 000			295,71	A	307,50	9-déc.-25	ACD
EOM.O11	ETAT DU MALI 6,40 % 2023-2030	10 000	10 000	NC	10 000			80,47	A	126,60	7-avr.-26	ACD
EOM.O12	ETAT DU MALI 6,50 % 2023-2030	10 000	10 000	NC	10 000			213,70	A	650,00	28-juil.-26	ACD
EOM.O13	ETAT DU MALI 6,50 % 2024-2034	10 000	10 000	NC	10 000			416,71	A	650,00	5-avr.-26	ACD
EOM.O14	ETAT DU MALI 3,00 % 2024-2031	10 000	10 000	NC	10 000			95,34	A	300,00	1-août-26	ACD
EOM.O15	ETAT DU MALI 6,55 % 2024-2031	10 000	10 000	NC	10 000			57,42	A	655,00	24-oct.-26	ACD
EOM.O16	ETAT DU MALI 6,35 % 2024-2029	10 000	10 000	NC	10 000			55,67	A	635,00	24-oct.-26	ACD
EOM.O17	ETAT DU MALI 6,55% 2025-2032	10 000	10 000	NC	10 000			434,27	A	655,00	28-mars-26	ACD
EOM.O18	ETAT DU MALI 6,35% 2025-2030	10 000	10 000	NC	10 000			421,01	A	635,00	28-mars-26	ACD
EOM.O19	ETAT DU MALI 6,55% 2025-2032	10 000	10 000	NC	10 000			183,04	A	655,00	15-août-26	ACD
EOM.O20	ETAT DU MALI 6,35% 2025-2030	10 000	10 000	NC	10 000			177,45	A	635,00	15-août-26	ACD
EOM.O4	ETAT DU MALI 6,50% 2019-2027	4 000	4 000	NC	4 000			96,88	A	260,00	12-juil.-26	AC
EOM.O5	ETAT DU MALI 6,50% 2020-2028	6 000	6 000	NC	6 000			259,64	A	390,00	27-mars-26	ACD
EOM.O6	ETAT DU MALI 6,50% 2020-2027	6 000	6 000	NC	6 000			383,57	A	390,00	1-déc.-25	AC
EOM.O7	ETAT DU MALI 6.50% 2021-2031	7 500	7 388	NC	7 387.50			297,84	A	487,50	16-avr.-26	AC
EOM.O8	ETAT DU MALI 6,20 % 2022-2032	10 000	10 000	NC	10 000			134,19	A	620,00	7-sept.-26	ACD
EOM.O9	ETAT DU MALI 6,30% 2022-2032	10 000	10 000	NC	10 000			605,84	A	630,00	9-déc.-25	ACD
EOS.O10	ETAT DU SENEGAL 6,15 % 2023-2030	10 000	10 000	NC	10 000			96,84	S	307,50	29-mars-26	ACD
EOS.O11	ETAT DU SENEGAL 6,35 % 2023-2033	10 000	10 000	10 000	10 000	206	2 060 000	99,99	S	317,50	29-mars-26	ACD
EOS.O12	ETAT DU SENEGAL 6,15 % 2023-2028	10 000	10 000	NC	10 000			172,13	S	307,50	14-févr.-26	ACD
EOS.O13	ETAT DU SENEGAL 6,30 % 2023-2030	10 000	10 000	NC	10 000			176,33	S	315,00	14-févr.-26	ACD
EOS.O14	ETAT DU SENEGAL 6,50 % 2023-2033	10 000	10 000	NC	10 000			181,93	S	325,00	14-févr.-26	ACD
EOS.O15	ETAT DU SENEGAL 6,25 % 2024-2029	10 000	9 999	10 000	10 000	58	580 000	183,42	S	312,50	9-févr.-26	ACD
EOS.O16	ETAT DU SENEGAL 6,45 % 2024-2031	10 000	10 000	NC	10 000			189,29	S	322,50	9-févr.-26	ACD
EOS.O17	ETAT DU SENEGAL 6,65 % 2024-2034	10 000	9 985	NC	9 985			195,16	S	332,50	9-févr.-26	ACD
EOS.O18	ETAT DU SENEGAL 6,40 % 2025-20	10 000	10 000	NC	10 000			70,33	S	320,00	16-avr.-26	IF
EOS.O19	ETAT DU SENEGAL 6,60 % 2025-2030	10 000	10 000	NC	10 000			72,53	S	330,00	16-avr.-26	ACD
EOS.O20	ETAT DU SENEGAL 6,75 % 2025-20	10 000	9 700	NC	9 700			74,18	S	337,50	16-avr.-26	ACD
EOS.O21	ETAT DU SENEGAL 6,95 % 2025-20	10 000	10 000	NC	10 000			76,37	S	347,50	16-avr.-26	ACD
EOS.O7	ETAT SENEGAL 6.30% 2015-2025	10 000	9 500	SP	9 500			317,59	S	317,59	25-nov.-25	ACD
EOS.O8	ETAT DU SENEGAL 5,95% 2022-2034	10 000	10 000	NC	10 000			562,25	A	620,00	29-déc.-25	ACD
EOS.O9	ETAT DU SENEGAL 6,00 % 2023-20	10 000	10 535	NC	10 535			94,48	S	300,00	29-mars-26	ACD
TPBF.O10	TPBF 6,50% 2020 - 2028	4 167	4 167	NC	4 166.69			49,38	S	135,42	20-mars-26	ACD
TPBF.O11	TPBF 6,50 % 2020-2028	5 002	5 002	NC	5 002			143,26	S	189,64	9-janv.-26	ACD
TPBF.O12	TPBF 6.50% 2021-2031	10 000	9 990	NC	9 990			109,53	S	325,00	25-mars-26	ACD
TPBF.O13	TPBF 6,50 % 2021 - 2031	10 000	10 000	NC	10 000			250,82	S	325,00	6-janv.-26	ACD
TPBF.O14	TPBF 6,30% 2022-2034	10 000	9 800	NC	9 800			147,93	S	315,00	1-mars-26	ACD
TPBF.O15	ETAT DU BURKINA 6,30 % 2022-2	10 000	9 985	NC	9 985			17,40	S	315,00	15-mai-26	ACD
TPBF.O16	ETAT DU BURKINA 6% 2023-2028	10 000	10 000	NC	10 000			225,00	S	300,00	10-janv.-26	ACD
TPBF.O17	TPBF 6,30 % 2023-2030	10 000	10 000	NC	10 000			76,15	S	315,00	12-avr.-26	ACD
TPBF.O18	TPBF 6,50% 2023-2033	10 000	9 940	NC	9 940			78,57	S	325,00	12-avr.-26	ACD
TPBF.O19	ETAT DU BURKINA 6,30% 2024-2029	10 000	10 000	NC	10 000			33,07	S	315,00	6-mai-26	ACD
TPBF.O20	ETAT DU BURKINA 6,55% 2024-2031	10 000	10 000	NC	10 000			34,38	S	327,50	6-mai-26	ACD
TPBF.O21	ETAT DU BURKINA 6,50% 2024-2029	10 000	9 999	NC	9 999			319,70	S	325,00	28-nov.-25	ACD
TPBF.O22	ETAT DU BURKINA 6,80% 2024-2032	10 000	10 000	NC	10 000			334,46	S	340,00	28-nov.-25	ACD
TPBF.O4	TPBF 6.50% 2017-2027	10 000	10 750	NC	10 750			105,03	S	327,67	31-juil.-26	ACD
TPBF.O8	TPBF 6,50% 2019-2027	10 000	9 700	NC	9 700			33,83	S	322,30	6-mai-26	ACD
TPBF.O9	TPBF 6,50% 2019 - 2027	10 000	10 700	NC	10 700			85,71	S	325,00	8-avr.-26	ACD
TPBJ.O3	TPBJ 6,50% 2020-2028	10 000	10 000	NC	10 000			163,84	A	650,00	25-août-26	AC
TPBJ.O4	TPBJ 5,50 % 2022-2037	10 000	10 000	NC	10 000			405,34	A	550,00	1-mars-26	AC
TPBJ.O5	TPBJ 5,85 % 2022-2042	10 000	10 000	NC	10 000			431,14	A	585,00	1-mars-26	ACD
TPBJ.O6	TPBJ 5,75% 2022-2037	10 000	10 200	NC	10 200			189,04	A	575,00	28-juil.-26	ACD
TPBJ.O7	TPBJ 5,70% 2023-2030	10 000	10 000	NC	10 000			401,34	A	570,00	13-mars-26	AC
TPBJ.O8	TPBJ 6,20% 2023-2038	10 000	10 000	NC	10 000			436,55	A	620,00	13-mars-26	AC

TPCI.O21	TPCI 6% 2016-2028	10 000	10 000	NC	10 000			379,73	A	600,00	8-avr.-26	ACD
TPCI.O22	TPCI 5.90% 2016 - 2026	10 000	10 000	NC	10 000			263,48	A	590,00	15-juin-26	ACD
TPCI.O23	TPCI 5.90% 2016-2026	10 000	10 000	NC	10 000			12,93	A	590,00	17-nov.-26	ACD
TPCI.O24	TPCI 6.25% 2017-2029	10 000	9 700	NC	9 700			67,89	S	442,50	30-sept.-26	ACD
TPCI.O27	TPCI 6% 2017-2025	10 000	10 250	NC	10 250			244,26	S	300,00	29-déc.-25	ACD
TPCI.O28	TPCI 6% 2018 - 2026	10 000	9 600	NC	9 600			190,68	A	600,00	1-août-26	ACD
TPCI.O29	TPCI 6% 2018-2026	10 000	9 700	NC	9 700			121,98	A	600,00	19-avr.-26	ACD
TPCI.O30	TPCI 5,95% 2018-2025	1 000	1 000	NC	1 000			26,90	S	29,83	13-déc.-25	ACD
TPCI.O31	TPCI 5,75% 2019 - 2026	10 000	10 230	NC	10 230			248,90	A	575,00	20-juin-26	ACD
TPCI.O32	TPCI 2,23% 2019-2026	10 000		NC				96,53	A	223,00	20-juin-26	ACD
TPCI.O33	TPCI 5.75% 2019-2026	2 000	2 080	NC	2 080			79,12	A	115,52	20-mars-26	ACD
TPCI.O34	TPCI 6% 2019-2029	5 000	4 900	NC	4 900			205,48	A	300,00	20-mars-26	ACD
TPCI.O35	TPCI 5,75% 2019 -2026	10 000	10 000	9 800	9 800	2 848	27 910 400	215,82	A	575,00	11-juil.-26	ACD
TPCI.O36	TPCI 5,75% 2019- 2026	10 000	10 000	NC	10 000			151,23	A	575,00	21-août-26	ACD
TPCI.O37	TPCI 5,80% 2019-2026	4 000	4 000	NC	4 000			226,28	A	232,00	4-déc.-25	ACD
TPCI.O38	TPCI 5,75% 2019-2026	4 000	4 000	4 000	4 000	128	512 000	224,33	A	230,00	4-déc.-25	ACD
TPCI.O39	TPCI 5,75% 2019 - 2026	2 000	2 000	NC	2 000			12,29	A	115,00	17-oct.-26	ACD
TPCI.O40	TPCI 5,75% 2019-2026	4 000	4 000	NC	4 000			201,01	A	230,00	10-janv.-26	ACD
TPCI.O41	TPCI 5,80% 2020-2027	10 000	10 000	NC	10 000			429,04	A	580,00	28-févr.-26	ACD
TPCI.O42	TPCI 5,90% 2020-2030	10 000	10 000	10 000	10 000	19	190 000	436,44	A	590,00	28-févr.-26	ACD
TPCI.O43	TPCI 5,90% 2020 - 2030	10 000	10 000	NC	10 000			349,15	A	590,00	23-avr.-26	ACD
TPCI.O44	TPCI 5,80% 2020 - 2027	10 000	9 500	NC	9 500			343,23	A	580,00	23-avr.-26	ACD
TPCI.O45	TPCI 5,80% 2020 -2027	4 000	4 000	NC	4 000			102,97	A	232,00	16-juin-26	ACD
TPCI.O46	TPCI 5,90% 2020 - 2030	6 250	6 375	NC	6 375			163,66	A	368,75	16-juin-26	ACD
TPCI.O47	TPCI 5,80% 2020 - 2027	4 000	4 100	NC	4 100			102,97	A	232,00	16-juin-26	ACD
TPCI.O48	TPCI 5,80% 2020- 2027	4 000	4 039	NC	4 039.20			75,64	A	232,00	29-juil.-26	ACD
TPCI.O49	TPCI 5,90% 2020- 2030	6 250	6 303	NC	6 303.13			120,22	A	368,75	29-juil.-26	ACD
TPCI.O50	TPCI 5,90% 2020-2030	6 250	6 250	NC	6 250			89,91	A	368,75	28-août-26	ACD
TPCI.O51	TPCI 5,80 % 2020-2027	4 000	4 000	NC	4 000			34,32	A	232,00	2-oct.-26	ACD
TPCI.O52	TPCI 5,90 % 2020 -2030	6 250	6 250	NC	6 250			54,55	A	368,75	2-oct.-26	ACD
TPCI.O53	TPCI 5,80% 2020-2027	4 000	4 240	NC	4 240			17,80	A	232,00	28-oct.-26	ACD
TPCI.O54	TPCI 5,90% 2020-2030	6 250	6 125	NC	6 125			28,29	A	368,75	28-oct.-26	ACD
TPCI.O55	TPCI 5,80% 2020 -2027	6 000	6 000	NC	6 000			320,35	A	348,00	24-déc.-25	ACD
TPCI.O56	TPCI 5,90% 2020- 2030	7 500	8 058	NC	8 058			407,34	A	442,50	24-déc.-25	ACD
TPCI.O57	TPCI 5,80% 2020-2027	4 000	3 880	NC	3 880			3,18	A	232,00	20-nov.-26	ACD
TPCI.O58	TPCI 5,80% 2021-2028	6 000	6 000	NC	6 000			248,84	A	348,00	9-mars-26	ACD
TPCI.O59	TPCI 5,90% 2021-2031	7 500	7 763	NC	7 762.50			316,42	A	442,50	9-mars-26	ACD
TPCI.O60	TPCI 5,80% 2021-2028	10 000	10 000	NC	10 000			311,45	A	580,00	13-mai-26	ACD
TPCI.O61	TPCI 5,90% 2021-2031	10 000	10 000	NC	10 000			316,82	A	590,00	13-mai-26	ACD
TPCI.O62	TPCI 5,80 % 2021 -2028	6 000	6 000	NC	6 000			141,11	A	348,00	30-juin-26	ACD
TPCI.O63	TPCI 5,90% 2021 -2031	7 500	7 500	NC	7 500			179,42	A	442,50	30-juin-26	ACD
TPCI.O64	TPCI 5,80 % 2021 - 2028	6 000	5 969	NC	5 968.80			96,30	A	348,00	16-août-26	ACD
TPCI.O65	TPCI 5,90 % 2021-2031	7 500	8 025	NC	8 025			67,89	A	442,50	30-sept.-26	ACD
TPCI.O66	TPCI 5,90% 2021-2031	7 500	7 450	NC	7 449.75			24,25	A	442,50	5-nov.-26	ACD
TPCI.O67	TPCI 5,90 % 2021-2036	10 000	10 000	NC	10 000			556,05	A	590,00	16-déc.-25	ACD
TPCI.O68	TPCI 5,90 % 2022-2037	10 000	10 000	NC	10 000			480,08	A	590,00	1-févr.-26	ACD
TPCI.O69	TPCI 5,75 % 2022-2037	10 000	9 999	NC	9 999			390,68	A	575,00	22-mars-26	ACD
TPCI.O70	TPCI 5,75 % 2022-2037	10 000	9 980	NC	9 980			330,82	A	575,00	29-avr.-26	ACD
TPCI.O71	TPCI 5,65% 2022-2032	10 000	10 000	NC	10 000			252,32	A	565,00	15-juin-26	ACD
TPCI.O72	TPCI 5,65% 2022-2029	8 000	7 920	NC	7 920			147,36	A	452,00	29-juil.-26	ACD
TPCI.O73	TPCI 5,75% 2022-2032	8 750	8 750	NC	8 750			164,03	A	503,13	29-juil.-26	ACD
TPCI.O74	TPCI 5,85% 2022-2042	8 947	8 947	NC	8 947.37			170,65	A	523,42	29-juil.-26	ACD
TPCI.O75	TPCI 5,65% 2022-2029	10 000	10 700	NC	10 700			300,92	A	565,00	7-janv.-26	ACD
TPCI.O76	TPCI 5,75% 2022-2032	10 000	10 000	NC	10 000			306,25	A	575,00	7-janv.-26	ACD
TPCI.O77	TPCI (TAUX DE BASE + SPREAD) % 2022-2029	10 000	10 000	NC	10 000			25,83	T	169,75	11-févr.-26	ACD
TPCI.O78	TPCI 5,65% 2022-2029	10 000	10 000	NC	10 000			537,14	A	565,00	13-déc.-25	ACD
TPCI.O79	TPCI 5,75% 2023-2030	10 000	10 210	NC	10 210			425,34	A	575,00	28-févr.-26	ACD
TPCI.O80	TPCI 6% 2023-2030	10 000	9 700	NC	9 700			315,62	A	600,00	17-mai-26	ACD
TPCI.O81	TPCI 5,90% 2023-2028	10 000	10 500	NC	10 500			189,12	A	590,00	31-juil.-26	ACD
TPCI.O82	TPCI 6,00% 2023-2030	10 000	10 000	NC	10 000			192,33	A	600,00	31-juil.-26	ACD
TPCI.O83	TPCI 5,90 % 2023-2028	10 000	10 000	NC	10 000			71,12	A	590,00	12-oct.-26	ACD
TPCI.O84	TPCI 6,00 % 2023-2030	10 000	10 000	10 000	10 000	100	1 000 000	72,33	A	600,00	12-oct.-26	ACD
TPCI.O85	TPCI 5,90 % 2023 - 2028	10 000	10 000	NC	10 000			559,29	A	590,00	14-déc.-25	ACD
TPCI.O86	TPCI 6,00 % 2023 - 2030	10 000	10 000	NC	10 000			568,77	A	600,00	14-déc.-25	ACD
TPCI.O87	TPCI 5,90% 2024-2029	10 000	9 720	NC	9 720			396,03	A	590,00	25-mars-26	ACD
TPCI.O88	TPCI 6,00% 2024-2031	10 000	10 000	NC	10 000			402,74	A	600,00	25-mars-26	ACD

TPCI.O89	TPCI 5,90% 2024-2029	10 000	11 610	NC	11 610			208,52	A	590,00	19-juil.-26	ACD
TPCI.O90	TPCI 6,00% 2024-2031	10 000	10 000	NC	10 000			212,05	A	600,00	19-juil.-26	ACD
TPCI.O91	TPCI 5,90% 2024-2029	10 000	10 000	NC	10 000			147,10	A	590,00	26-août-26	ACD
TPCI.O92	TPCI 6,00% 2024-2031	10 000	10 000	NC	10 000			149,59	A	600,00	26-août-26	ACD
TPCI.O93	TPCI 5,90% 2024-2029	10 000	10 000	NC	10 000			9,70	A	590,00	19-nov.-26	ACD
TPCI.O94	TPCI 6,00% 2024-2031	10 000	10 000	NC	10 000			9,86	A	600,00	19-nov.-26	ACD
TPCI.O95	TPCI 5,90% 2025-2030	10 000	10 000	NC	10 000			426,74	A	590,00	6-mars-26	ACD
TPCI.O96	TPCI 6,00% 2025-2032	10 000	9 650	NC	9 650			433,97	A	600,00	6-mars-26	ACD
TPNE.O1	TRESOR PUBLIC DU NIGER 6,50% 2019-2026	10 000	9 795	NC	9 795			430,96	A	650,00	28-mars-26	ACD
TPNE.O10	TRESOR PUBLIC DU NIGER 6,60 % 2025-2030	10 000	9 990	NC	9 990			500,88	A	660,00	21-févr.-26	ACD
TPNE.O2	TRESOR PUBLIC DU NIGER 6,50% 2019 - 2026	10 000	10 000	NC	10 000			206,58	A	650,00	1-août-26	ACD
TPNE.O3	TRESOR PUBLIC DU NIGER 6,5% 2020-2027	4 000	4 000	NC	4 000			83,34	A	260,00	31-juil.-26	ACD
TPNE.O4	TRESOR PUBLIC DU NIGER 6,30% 2	7 500	7 425	NC	7 425			120,39	A	472,50	24-août-26	ACD
TPNE.O5	TPNE 6,15 % 2022-2034	10 000	10 000	NC	10 000			294,86	A	615,00	3-juin-26	ACD
TPNE.O6	TRESOR PUBLIC DU NIGER 6,15% 2022 - 2034	10 000	10 000	NC	10 000			582,99	A	615,00	14-déc.-25	ACD
TPNE.O7	TRESOR PUBLIC DU NIGER 6,25 % 2023-2028	7 500	7 500	NC	7 500			199,06	A	468,75	23-juin-26	ACD
TPNE.O8	TRESOR PUBLIC DU NIGER 6,60% 2025-2030	10 000	9 500	NC	9 500			582,25	A	660,00	7-janv.-26	ACD
TPNE.O9	TRESOR PUBLIC DU NIGER 6,90% 2025-2032	10 000		NC				608,71	A	690,00	7-janv.-26	ACD
TPTG.O2	TPTG 6% 2022-2037	10 000	9 800	9 650	9 650	14 520	140 119 000	14,79	A	600,00	16-nov.-26	ACD
TPTG.O3	TPTG 6,45% 2025-2030	10 000	10 000	9 725	9 725	20 000	194 500 000	466,52	A	645,00	6-mars-26	ACD
TPTG.O4	TPTG 6,60% 2025-2032	10 000	10 000	NC	10 000			477,37	A	660,00	6-mars-26	ACD
TOTAL						37 879	366 871 400					

OBLIGATIONS REGIONALES

BIDC.O4	BIDC-EBID 6.10% 2017-2027	2 500	2 500	NC	2 500			67,68	A	152,50	16-juin-26	ACD
BIDC.O5	BIDC-EBID 6,40% 2019-2026	10 000	10 750	NC	10 750			119,23	S	320,00	12-juil.-26	ACD
BIDC.O6	BIDC-EBID 6,50 % 2021-2028	5 000	5 375	NC	5 375			6,23	S	161,16	18-mai-26	ACD
BIDC.O7	BIDC-EBID 5,90% 2022-2029	8 000	8 000	8 000	8 000	41	328 000	218,55	S	236,65	9-déc.-25	ACD
BIDC.O8	BIDC-EBID GSS BOND 6,50% 2024-2031	10 000	9 500	10 000	10 000	169	1 690 000	211,66	S	327,27	29-janv.-26	ACD
CRRH.O10	CRRH-UEMOA 6,10% 2022-2037	10 000	10 000	NC	10 000			188,97	S	305,00	3-févr.-26	AC
CRRH.O11	SOCIAL BOND CRRH-UEMOA 6,00% 2025-2040	10 000	10 000	NC	10 000			286,03	S	300,82	4-déc.-25	ACD
CRRH.O5	CRRH-UEMOA 5.85% 2015-2025	10 000	10 000	NC	10 000			227,00	S	290,06	4-janv.-26	AC
CRRH.O6	CRRH-UEMOA 5.85% 2016-2026	10 000	10 000	NC	10 000			230,50	S	292,50	3-janv.-26	ACD
CRRH.O7	CRRH-UEMOA 5.95% 2017-2029	3 333	3 333	NC	3 333			4,38	S	99,17	17-mai-26	AC
CRRH.O8	CRRH-UEMOA 5.95% 2018-2030	4 583	4 583	NC	4 583.33			116,98	S	136,35	21-déc.-25	AC
CRRH.O9	CRRH-UEMOA 6.05% 2018-2033	5 667	5 667	NC	5 667			147,06	S	171,42	21-déc.-25	AC
FBOAD.O1	FCTC BOAD DOLI-P 6,10% 2023-2030	5 500	5 500	5 500	5 500	250	1 374 890	59,63	S	163,53	20-mars-26	AC
FBOAD.O2	FCTC BOAD DOLI-P 9,50% 2024-2029	7 000	7 000	NC	7 000			9,11	S	329,77	20-mai-26	AC
TOTAL						460	3 392 890					

OBLIGATIONS PRIVEES

BABS.O1	GSS BAOBAB 6,80% 2024-2029		10 000	10 000	NC	10 000			56,04	S	318,72	24-avr.-26	ACD
ECOC.O1	GENDER BOND ECOBANK CI 6,50% 2024-2029		10 000	10 000	NC	10 000			450,26	A	637,00	12-mars-26	ACD
FCAS.O1	FCTC CROISSANCE ATLANTIQUE 6,20% 2024-2029		7 781	7 781	NC	7 780.60			62,29	T	113,36	5-janv.-26	AC
FDFINBF.O1	FIDELIS FINANCE CAP25 7,00% 2023-2028		7 500	7 500	NC	7 500			6,76	S	244,72	20-mai-26	ACD
FDFINBF.O2	FIDELIS FINANCE PME ELAN CROISSANCE UMOA 7% 2025-2030		10 000	10 000	NC	10 000			214,80	S	352,88	5-févr.-26	ACD
FEPTC.O1	FCTC EPT 7 % 2023-2030	(*)	8 750	8 750	NC	8 750			29,55	T	150,06	27-nov.-26	ACD
FEPTC.O2	FCTC EPT 7,25 % 2023-2033	(*)	10 000	10 000	NC	10 000			34,98	T	177,63	27-nov.-26	ACD
FEPTC.O3	FCTC EPT 7,50% 2023-2038	(*)	10 000		NC				36,19	T	183,75	27-nov.-26	ACD
FORBT.O1	FCTC ORABANK 7 % 2021-2026		2 778	3 333	NC	3 333.32			30,36	T	47,64	28-déc.-25	ACD
FSNTS.O1	FCTC SONATEL C-1 6,40 % 2023-2		10 000	10 750	NC	10 750			210,89	S	300,80	19-janv.-26	AC
FSNTS.O2	FCTC SONATEL C-2 6,60 % 2023-2		10 000	9 950	NC	9 950			217,48	S	310,20	19-janv.-26	AC
FTIMC.O1	FCTC TEYLIOM IMMO 7 % 2021-2028		4 583	4 583	NC	4 583.33			67,37	T	78,60	8-déc.-25	ACD
NRMC.O1	NOURMONY HOLDING 7,25% 2024-2029		10 000	10 000	NC	10 000			177,14	S	358,17	26-févr.-26	ACD
ORGT.O2	ORAGROUP SA 7,15% 2021-2028		6 000	6 921	NC	6 921			35,36	S	214,50	26-avr.-26	ACD
PADS.O3	PAD 6,60% 2020-2027		4 000	4 000	NC	4 000			26,84	S	132,00	19-avr.-26	ACD
PTRC.O1	PETRO IVOIRE 6,80% 2022-2029		10 000	11 000	NC	11 000			296,78	S	333,20	15-déc.-25	ACD
SCRC.O1	SUCRIVOIRE SA 8,55 % 2024-2031		10 000	10 000	NC	10 000			508,97	A	829,35	15-avr.-26	ACD
SNTS.O2	SONATEL 6,50% 2020-2027		4 000	4 000	NC	4 000			88,39	S	123,20	16-janv.-26	ACD
TOTAL							0	0					

SUKUK ET TITRES ASSIMILES

SUKSN.S2	SUKUK SN 6% 2016-2026		10 000	10 000	10 000	10 000	1	10 000	203,33	S	306,67	26-janv.-26	ACD
SUKTG.S1	SUKUK TG 6.5% 2016-2026		10 000	9 999	9 999	9 999	25	249 975	205,43	S	377,99	17-févr.-26	ACD
TOTAL							26	259 975					
TOTAL - Marché des obligations							38 365	370 524 265					

Légende :
(##) (*) Ex-Coupon couru (##)Cours de référence amorti / Coupon couru Ex-c (#)Ex-marge de profits
Cours du jour: **Ouv.**: Ouverture **Clôt.**: Clôture **Moy.**: Moyen
Type Amort: Type d'Amortissement **IF**: In Fine **AC**: Amortissement Constant **AD**: Amortissement Dégressif **ACD**: Amortissement Constant Différé
Période: Périodicité de paiement des coupons **A**: Annuelle **S**: Semestrielle **T**: Trimestrielle
Eché.: Échéance de paiement des intérêts
Mentions: **NC**: Non Coté **Ex-c**: Ex-coupon ou Ex-droit **SP**: Suspendu

INFORMATIONS

OPERATIONS EN COURS

Emetteur	Opération

AVIS

Entité	N°	Nature	Objet
AMF-UMOA	20251125	Communiqué	Communiqué AMF-UMOA - Nomination du Nouveau Président
DC/BR	235 - 2025	Paiement Intérêts	Paiement des intérêts annuels - ETAT DU SENEGAL 5,95 % 2022-2034
BRVM	280-2025	Paiement Intérêts	Paiement des intérêts annuels - TPCI 5,90 % 2021-2036 (TPCI.O67)
BRVM	281-2025	Paiement Intérêts et remboursement	Paiement des intérêts semestriels et dernier remboursement du capital - TPCI 5.95% 2018-2025 (TPCI.O30)
BRVM	282-2025	Radiation	RADIATION - TPCI 5,95 % 2018-2025 (TPCI.O30)

COMMUNIQUES

Emetteur	N°	Nature	Objet

QUANTITES RESIDUELLES

MARCHE DES ACTIONS

Symbole	Titre	Quantité résiduelle à l'achat	Cours Achat	/	Cours Vente	Quantité résiduelle à la vente	Cours de Référence
ABJC	SERVAIR ABIDJAN CI	124	2,300	/	2,400	402	2 400
BICB	BIIC BN	2	5,000	/	5,055	471	5 000
BICC	BICI CI	20	19,815	/	20,000	279	20 000
BNBC	BERNABE CI	11	1,345	/	1,395	150	1 395
BOAB	BANK OF AFRICA BN	3 292	5,190	/	5,195	500	5 190
BOABF	BANK OF AFRICA BF	132	3,820	/	3,845	420	3 820
BOAC	BANK OF AFRICA CI	51	7,270	/	7,295	279	7 295
BOAM	BANK OF AFRICA ML	608	3,990	/	4,000	6 204	3 990
BOAN	BANK OF AFRICA NG	178	2,490	/	2,500	2 612	2 500
BOAS	BANK OF AFRICA SENEGAL	2	5,450	/	5,500	803	5 500
CABC	SICABLE CI			/	2,230	746	2 230
CBIBF	CORIS BANK INTERNATIONAL	7	10,810	/	10,815	3	10 810
CFAC	CFAO MOTORS CI	1 000	1,495	/	1,505	791	1 505
CIEC	CIE CI	58	2,495	/	2,500	8 522	2 500
ECOC	ECOBANK COTE D"IVOIRE	81	15,550	/	15,700	4	15 700
ETIT	ECOBANK TRANS. INCORP. TG			/	Marché	127 082	23
FTSC	FILTISAC CI	826	2,290	/	2,295	393	2 290
LNBB	LOTERIE NATIONALE DU BENIN	27	3,750	/	3,850	109	3 850
NEIC	NEI-CEDA CI	145	930	/	940	655	940
NSBC	NSIA BANQUE COTE D'IVOIRE	12	11,950	/	12,000	1 737	12 000
NTLC	NESTLE CI	28	11,530	/	11,820	85	11 820
ONTBF	ONATEL BF	994	2,480	/	2,500	5	2 500
ORAC	ORANGE COTE D'IVOIRE	5	14,650	/	14,700	62	14 650
ORGT	ORAGROUP TOGO	1	2,550	/	2,570	1 017	2 570
PALC	PALM CI	750	8,100	/	8,190	7	8 190
PRSC	TRACTAFRIC MOTORS CI	1	3,900	/	3,965	607	3 965
SAFC	SAFCA CI	60	2,980	/	2,990	9	2 990
SCRC	SUCRIVOIRE	2 575	990	/	995	261	995
SDCC	SODE CI	4	6,050	/	6,100	59	6 100
SDSC	AFRICA GLOBAL LOGISTICS CI	69	1,455	/	1,475	440	1 475
SEMC	EVIOSYS PACKAGING SIEM CI			/			700
SGBC	SOCIETE GENERALE COTE D'IVOIRE	3	26,300	/	26,500	1 083	26 500
SHEC	VIVO ENERGY CI	120	1,505	/	1,510	1 116	1 510
SIBC	SOCIETE IVOIRIENNE DE BANQUE	30	5,700	/	5,740	253	5 740
SICC	SICOR CI	17	3,600	/	3,630	100	3 640
SIVC	AIR LIQUIDE CI	79	695	/	700	1 751	700
SLBC	SOLIBRA CI	7	26,955	/	27,010	83	27 010
SMBC	SMB CI	25	9,500	/	9,810	189	9 810
SNTS	SONATEL SN	82	25,005	/	25,400	588	25 400
SOGC	SOGB CI	145	7,970	/	7,985	359	7 970
SPHC	SAPH CI	1	7,690	/	7,700	296	7 690
STAC	SETAO CI	40	1,100	/	1,150	3 174	1 150
STBC	SITAB CI	62	19,650	/	19,700	384	19 700
TTLC	TOTALENERGIES MARKETING CI	181	2,300	/	2,325	30	2 325
TTLS	TOTALENERGIES MARKETING SN	150	2,485	/	2,495	297	2 495
UNLC	UNILEVER CI	4	40,500	/	43,900	2	43 900
UNXC	UNIWAX CI	3 321	1,500	/	1,560	914	1 560

QUANTITES RESIDUELLES

MARCHE DES DROITS

Symbole	Titre	Quantité résiduelle à l'achat	Cours Achat / Vente	Quantité résiduelle à la vente	Cours de Référence

QUANTITES RESIDUELLES

MARCHE DES OBLIGATIONS

Symbole	Titre	Quantité résiduelle à l'achat	Cours Achat / Vente			Quantité résiduelle à la vente	Cours de Référence
BABS.O1	GSS BAOBAB 6,80% 2024-2029			/			10 000
ECOC.O1	GENDER BOND ECOBANK CI 6,50% 2024-2029			/			10 000
FCAS.O1	FCTC CROISSANCE ATLANTIQUE 6,20% 2024-2029			/			7 781
FDFINBF.O1	FIDELIS FINANCE CAP25 7,00% 2023-2028			/			7 500
FDFINBF.O2	FIDELIS FINANCE PME ELAN CROISSANCE UMOA 7% 2025-2030			/			10 000
FEPTC.O1	FCTC EPT 7 % 2023-2030			/	7,916.35	25	8 750
NRMC.O1	NOURMONY HOLDING 7,25% 2024-2029			/			10 000
ORGT.O2	ORAGROUP SA 7,15% 2021-2028			/	6,927	1 553	6 921
PADS.O3	PAD 6,60% 2020-2027			/			4 000
PTRC.O1	PETRO IVOIRE 6,80% 2022-2029			/	11,825	7 000	11 000
SCRC.O1	SUCRIVOIRE SA 8,55 % 2024-2031			/			10 000
SNTS.O2	SONATEL 6,50% 2020-2027	20	Marché	/			4 000
FEPTC.O2	FCTC EPT 7,25 % 2023-2033	10	10,000	/			10 000
FEPTC.O3	FCTC EPT 7,50% 2023-2038			/			10 000
FORBT.O1	FCTC ORABANK 7 % 2021-2026			/	3,208.33	100	3 333
FSNTS.O1	FCTC SONATEL C-1 6,40 % 2023-2			/			10 750
FSNTS.O2	FCTC SONATEL C-2 6,60 % 2023-2	2	10,000	/			9 950
FTIMC.O1	FCTC TEYLIOM IMMO 7 % 2021-2028			/			4 583
EOM.O10	ETAT DU MALI 6,20 % 2022-2029			/			10 000
EOM.O11	ETAT DU MALI 6,40 % 2023-2030			/			10 000
EOM.O12	ETAT DU MALI 6,50 % 2023-2030			/			10 000
EOM.O13	ETAT DU MALI 6,50 % 2024-2034			/			10 000
EOM.O14	ETAT DU MALI 3,00 % 2024-2031			/			10 000
EOM.O15	ETAT DU MALI 6,55 % 2024-2031			/	10,000	6	10 000
TPTG.O3	TPTG 6,45% 2025-2030			/			9 725
TPTG.O4	TPTG 6,60% 2025-2032			/			10 000
TPNE.O5	TPNE 6,15 % 2022-2034			/			10 000
TPNE.O6	TRESOR PUBLIC DU NIGER 6,15% 2022 - 2034			/	10,000	10	10 000
TPNE.O7	TRESOR PUBLIC DU NIGER 6,25 % 2023-2028			/	7,500	120	7 500
TPNE.O8	TRESOR PUBLIC DU NIGER 6,60% 2025-2030			/	9,600	24	9 500
TPNE.O9	TRESOR PUBLIC DU NIGER 6,90% 2025-2032			/			10 000
TPTG.O2	TPTG 6% 2022-2037			/	9,900	1 730	9 650
TPCI.O96	TPCI 6,00% 2025-2032			/	9,700	14 400	9 650
TPNE.O1	TRESOR PUBLIC DU NIGER 6,50% 2019-2026			/	9,800	72	9 795
TPNE.O10	TRESOR PUBLIC DU NIGER 6,60 % 2025-2030			/	10,000	200	9 990
TPNE.O2	TRESOR PUBLIC DU NIGER 6,50% 2019 - 2026			/	9,900	1	10 000
TPNE.O3	TRESOR PUBLIC DU NIGER 6,5% 2020-2027			/	3,872	35	4 000
TPNE.O4	TRESOR PUBLIC DU NIGER 6,30% 2			/	7,425	150	7 425
TPCI.O90	TPCI 6,00% 2024-2031			/			10 000
TPCI.O91	TPCI 5,90% 2024-2029			/			10 000
TPCI.O92	TPCI 6,00% 2024-2031			/	10,750	6 000	10 000
TPCI.O93	TPCI 5,90% 2024-2029			/			10 000
TPCI.O94	TPCI 6,00% 2024-2031			/			10 000
TPCI.O95	TPCI 5,90% 2025-2030			/			10 000
TPCI.O84	TPCI 6,00 % 2023-2030			/	10,000	37	10 000
TPCI.O85	TPCI 5,90 % 2023 - 2028			/			10 000
TPCI.O86	TPCI 6,00 % 2023 - 2030			/	10,000	25 027	10 000
TPCI.O87	TPCI 5,90% 2024-2029			/			9 720
TPCI.O88	TPCI 6,00% 2024-2031			/	10,000	22	10 000
TPCI.O89	TPCI 5,90% 2024-2029			/			11 610

TPCI.O78	TPCI 5,65% 2022-2029			/			10 000
TPCI.O79	TPCI 5,75% 2023-2030			/	10,750	3 000	10 210
TPCI.O80	TPCI 6% 2023-2030	28	9,500	/	9,750	13 991	9 700
TPCI.O81	TPCI 5,90% 2023-2028			/			10 500
TPCI.O82	TPCI 6,00% 2023-2030			/			10 000
TPCI.O83	TPCI 5,90 % 2023-2028			/			10 000
TPCI.O72	TPCI 5,65% 2022-2029			/			7 920
TPCI.O73	TPCI 5,75% 2022-2032			/	8,750	100	8 750
TPCI.O74	TPCI 5,85% 2022-2042			/			8 947
TPCI.O75	TPCI 5,65% 2022-2029			/			10 700
TPCI.O76	TPCI 5,75% 2022-2032			/	10,750	7 000	10 000
TPCI.O77	TPCI (TAUX DE BASE + SPREAD) % 2022-2029			/			10 000
TPCI.O66	TPCI 5,90% 2021-2031			/			7 450
TPCI.O67	TPCI 5,90 % 2021-2036			/	10,000	25 000	10 000
TPCI.O68	TPCI 5,90 % 2022-2037			/	10,000	55	10 000
TPCI.O69	TPCI 5,75 % 2022-2037			/	10,000	19 750	9 999
TPCI.O70	TPCI 5,75 % 2022-2037			/			9 980
TPCI.O71	TPCI 5,65% 2022-2032			/			10 000
TPCI.O60	TPCI 5,80% 2021-2028			/			10 000
TPCI.O61	TPCI 5,90% 2021-2031			/			10 000
TPCI.O62	TPCI 5,80 % 2021 -2028			/			6 000
TPCI.O63	TPCI 5,90% 2021 -2031			/			7 500
TPCI.O64	TPCI 5,80 % 2021 - 2028			/	5,968.80	300	5 969
TPCI.O65	TPCI 5,90 % 2021-2031			/			8 025
TPCI.O54	TPCI 5,90% 2020-2030			/			6 125
TPCI.O55	TPCI 5,80% 2020 -2027			/			6 000
TPCI.O56	TPCI 5,90% 2020- 2030			/	8,625	10 000	8 058
TPCI.O57	TPCI 5,80% 2020-2027			/			3 880
TPCI.O58	TPCI 5,80% 2021-2028			/	6,000	19 990	6 000
TPCI.O59	TPCI 5,90% 2021-2031			/			7 763
TPCI.O48	TPCI 5,80% 2020- 2027			/			4 039
TPCI.O49	TPCI 5,90% 2020- 2030			/			6 303
TPCI.O50	TPCI 5,90% 2020-2030			/			6 250
TPCI.O51	TPCI 5,80 % 2020-2027			/			4 000
TPCI.O52	TPCI 5,90 % 2020 -2030			/			6 250
TPCI.O53	TPCI 5,80% 2020-2027			/			4 240
TPCI.O42	TPCI 5,90% 2020-2030			/	10,000	62	10 000
TPCI.O43	TPCI 5,90% 2020 - 2030			/	10,000	4 969	10 000
TPCI.O44	TPCI 5,80% 2020 - 2027			/	10,000	9	9 500
TPCI.O45	TPCI 5,80% 2020 -2027			/			4 000
TPCI.O46	TPCI 5,90% 2020 - 2030			/			6 375
TPCI.O47	TPCI 5,80% 2020 - 2027			/			4 100
TPCI.O36	TPCI 5,75% 2019- 2026			/			10 000
TPCI.O37	TPCI 5,80% 2019-2026			/	4,100	350	4 000
TPCI.O38	TPCI 5,75% 2019-2026			/	4,300	7 002	4 000
TPCI.O39	TPCI 5,75% 2019 - 2026			/			2 000
TPCI.O40	TPCI 5,75% 2019-2026			/			4 000
TPCI.O41	TPCI 5,80% 2020-2027			/			10 000
TPCI.O30	TPCI 5,95% 2018-2025			/			1 000
TPCI.O31	TPCI 5,75% 2019 - 2026			/			10 230
TPCI.O32	TPCI 2,23% 2019-2026			/			10 000
TPCI.O33	TPCI 5.75% 2019-2026			/			2 080
TPCI.O34	TPCI 6% 2019-2029	12	4,900	/			4 900
TPCI.O35	TPCI 5,75% 2019 -2026	100	9,600	/			9 800
TPCI.O22	TPCI 5.90% 2016 - 2026			/	10,000	4	10 000

TPCI.O23	TPCI 5.90% 2016-2026	100	9,600	/			10 000
TPCI.O24	TPCI 6.25% 2017-2029			/			9 700
TPCI.O27	TPCI 6% 2017-2025			/			10 250
TPCI.O28	TPCI 6% 2018 - 2026			/			9 600
TPCI.O29	TPCI 6% 2018-2026			/			9 700
TPBJ.O4	TPBJ 5,50 % 2022-2037			/	10,000	80	10 000
TPBJ.O5	TPBJ 5,85 % 2022-2042			/			10 000
TPBJ.O6	TPBJ 5,75% 2022-2037			/			10 200
TPBJ.O7	TPBJ 5,70% 2023-2030			/			10 000
TPBJ.O8	TPBJ 6,20% 2023-2038			/			10 000
TPCI.O21	TPCI 6% 2016-2028			/	9,799	3	10 000
TPBF.O21	ETAT DU BURKINA 6,50% 2024-2029			/	10,000	40	9 999
TPBF.O22	ETAT DU BURKINA 6,80% 2024-2032			/	10,000	103	10 000
TPBF.O4	TPBF 6.50% 2017-2027			/	10,750	502	10 750
TPBF.O8	TPBF 6,50% 2019-2027			/	10,000	1	9 700
TPBF.O9	TPBF 6,50% 2019 - 2027	1 981	10,000	/	10,700	35	10 700
TPBJ.O3	TPBJ 6,50% 2020-2028			/			10 000
TPBF.O15	ETAT DU BURKINA 6,30 % 2022-2			/	9,990	94	9 985
TPBF.O16	ETAT DU BURKINA 6% 2023-2028	10	10,000	/			10 000
TPBF.O17	TPBF 6,30 % 2023-2030			/	10,000	11	10 000
TPBF.O18	TPBF 6,50% 2023-2033			/	9,950	36	9 940
TPBF.O19	ETAT DU BURKINA 6,30% 2024-2029			/	10,000	45	10 000
TPBF.O20	ETAT DU BURKINA 6,55% 2024-2031			/			10 000
EOS.O9	ETAT DU SENEGAL 6,00 % 2023-20			/			10 535
TPBF.O10	TPBF 6,50% 2020 - 2028			/			4 167
TPBF.O11	TPBF 6,50 % 2020-2028			/			5 002
TPBF.O12	TPBF 6.50% 2021-2031			/	Marché	30	9 990
TPBF.O13	TPBF 6,50 % 2021 - 2031			/	10,000	4 995	10 000
TPBF.O14	TPBF 6,30% 2022-2034			/	9,900	15	9 800
EOS.O17	ETAT DU SENEGAL 6,65 % 2024-2034			/	10,000	123	9 985
EOS.O18	ETAT DU SENEGAL 6,40 % 2025-20			/			10 000
EOS.O19	ETAT DU SENEGAL 6,60 % 2025-2030			/			10 000
EOS.O20	ETAT DU SENEGAL 6,75 % 2025-20			/			9 700
EOS.O21	ETAT DU SENEGAL 6,95 % 2025-20			/			10 000
EOS.O8	ETAT DU SENEGAL 5,95% 2022-2034			/			10 000
EOS.O11	ETAT DU SENEGAL 6,35 % 2023-2033			/			10 000
EOS.O12	ETAT DU SENEGAL 6,15 % 2023-2028			/	10,000	189	10 000
EOS.O13	ETAT DU SENEGAL 6,30 % 2023-2030			/			10 000
EOS.O14	ETAT DU SENEGAL 6,50 % 2023-2033			/			10 000
EOS.O15	ETAT DU SENEGAL 6,25 % 2024-2029			/			10 000
EOS.O16	ETAT DU SENEGAL 6,45 % 2024-2031			/			10 000
EOM.O5	ETAT DU MALI 6,50% 2020-2028			/			6 000
EOM.O6	ETAT DU MALI 6,50% 2020-2027			/			6 000
EOM.O7	ETAT DU MALI 6.50% 2021-2031			/	7,350	136 987	7 388
EOM.O8	ETAT DU MALI 6,20 % 2022-2032			/			10 000
EOM.O9	ETAT DU MALI 6,30% 2022-2032			/			10 000
EOS.O10	ETAT DU SENEGAL 6,15 % 2023-2030			/			10 000
EOM.O16	ETAT DU MALI 6,35 % 2024-2029			/			10 000
EOM.O17	ETAT DU MALI 6,55% 2025-2032			/			10 000
EOM.O18	ETAT DU MALI 6,35% 2025-2030			/			10 000
EOM.O19	ETAT DU MALI 6,55% 2025-2032			/			10 000
EOM.O20	ETAT DU MALI 6,35% 2025-2030			/			10 000
EOM.O4	ETAT DU MALI 6,50% 2019-2027			/	4,000	151	4 000
BIDC.O4	BIDC-EBID 6.10% 2017-2027			/			2 500
BIDC.O5	BIDC-EBID 6,40% 2019-2026			/	10,750	834	10 750

BIDC.O6	BIDC-EBID 6,50 % 2021-2028			/	5,375	2 921	5 375
BIDC.O7	BIDC-EBID 5,90% 2022-2029			/			8 000
BIDC.O8	BIDC-EBID GSS BOND 6,50% 2024-2031			/			10 000
CRRH.O10	CRRH-UEMOA 6,10% 2022-2037			/			10 000
FBOAD.O1	FCTC BOAD DOLI-P 6,10% 2023-2030			/	5,500	8	5 500
FBOAD.O2	FCTC BOAD DOLI-P 9,50% 2024-2029			/			7 000
CRRH.O11	SOCIAL BOND CRRH-UEMOA 6,00% 2			/			10 000
CRRH.O5	CRRH-UEMOA 5.85% 2015-2025	13	9,500	/			10 000
CRRH.O6	CRRH-UEMOA 5.85% 2016-2026			/	10,000	1	10 000
CRRH.O7	CRRH-UEMOA 5.95% 2017-2029			/			3 333
CRRH.O8	CRRH-UEMOA 5.95% 2018-2030			/			4 583
CRRH.O9	CRRH-UEMOA 6.05% 2018-2033			/			5 667

SUKUK ET TITRES ASSIMILES

Symbole	Titre	Quantité résiduelle à l'achat	Cours Achat / Vente			Quantité résiduelle à la vente	Cours de Référence
SUKSN.S2	SUKUK SN 6% 2016-2026	24	10,000	/	10,750	500	10 000
SUKTG.S1	SUKUK TG 6.5% 2016-2026			/	9,999	9	9 999

CALENDRIER DES ASSEMBLEES GENERALES

ANNEE : 2025

Société	Nature	Date	Heure	Lieu
BANK OF AFRICA SN	Ordinaire	24/11/2025	10:00:00	Immeuble Elan I au 3ème Etage, Almadies, Zone 12, Route de Ngor à Dakar
UNIWAX CI	Ordinaire	23/09/2025	09:00:00	l'Espace Latrille Events, sis à Abidjan, Cocody II-Plateaux (Carrefour Duncan)
SITAB	Ordinaire	30/07/2025	10:00:00	SALLE JEWELS de la CGECI (Plateau)
SGB CI	Ordinaire	14/07/2025	09:00:00	Par Visioconférence ou en présentiel à Novotel - Plateau (Abidjan)
LNB	Mixte	30/06/2025	10:00:00	Par visioconférence ou en présentiel au Palais des Congrès de Cotonou, Salle bleue
PALM CI	Ordinaire	30/06/2025	09:00:00	PRESENTIEL, à la Salle de Conférence de la CRRAE-UMOA à Abidjan-Plateau (Côte d'Ivoire) avec la possibilité de participer à distance PAR VISIOCONFERENCE, via la plateforme web dédiée
SAFCA CI	Ordinaire	30/06/2025	10:00:00	siège de la société, sis à Abidjan, 1, Rue des Carrossiers, Zone 3 C (Face SOCOCE Treichville)
TRACTAFRIC CI	Ordinaire	30/06/2025	10:00:00	Hôtel NOVOTEL MARCORY ABIDJAN sis Marcory, Bd VGE, en face de Cap Sud, à côté de l'hôtel AZALAI
BIIC	Ordinaire	30/06/2025	15:00:00	Salle bleue du palais des Congrès de cotonou
BOLLORE TRANSPORT & LOGISTICS	Ordinaire	26/06/2025	09:30:00	Salle Christian Lattier du palais de la culture Bernard Binlin-Dadié de Treichville, à Abidjan
FILTISAC CI	Ordinaire	26/06/2025	10:30:00	Immeuble C.R.R.A.E – U.M.O.A
SODECI	Ordinaire	26/06/2025	08:30:00	Siège social de l'entreprise et en visioconférence sous réserve de l'inscription préalable du 03 au 23 juin 2025 à l'adresse email suivante : AGOSODECI@SODECI.CI ou sur le site web de la SODECI : www.sodeci.ci
VIVO ENERGY CI	Ordinaire	26/06/2025	10:00:00	Espace Crystal situé à Marcory zone 4C, 805 rue Chevalier de Clieu non loin des Sapeurs-Pompiers
CIE CI	Ordinaire	25/06/2025	08:30:00	Visioconférence sous réserve d'un recensement au plus tard le 23 juin 2025 sur le site www.cie.ci ou adresser un email à AGOCIE@cie.ci afin de recevoir le lien et le code d'accès de la réunion
CFAO MOTORS CI	Mixte	20/06/2025	09:00:00	Siège social sis à Abidjan, 117, Boulevard de Marseille
TOTAL	Ordinaire	19/06/2025	10:00:00	Radisson Blu Hotel Abidjan Airport sis au boulevard de l'Aéroport Abidjan, Port Bouët
SMB	Ordinaire	19/06/2025	09:30:00	Amphithéâtre de la CGECI (La Maison de l'Entreprise) sis à Abidjan-Plateau, à l'Angle du Boulevard de la République et de l'Avenue Lamblin ou par visioconférence
NESTLE CI	Mixte	12/06/2025	09:00:00	ESPACE LATRILLE EVENTS situé à Abidjan, Cocody, Deux Plateaux, Boulevard Latrille, Carrefour Duncan
TOTAL SENEGAL S.A.	Ordinaire	11/06/2025	10:00:00	Noom Hôtel Dakar Sea Plaza (ex Radisson Blu de Dakar)
SERVAIR ABIDJAN CI	Ordinaire	11/06/2025	11:00:00	Salle JEWELS de la CGECI sise au Plateau, Avenue Lamblin
BERNABE CI	Ordinaire	10/06/2025	10:00:00	ABIDJAN, à la salle de conférence GEWELS de la Maison du Patronat Ivoirien (CGECI) au Plateau
ECOBANK TG	Mixte	28/05/2025	10:30:00	Salle de Conférence du Centre Panafricain Ecobank, 2365, Boulevard du Mono, Lomé, Togo
SETAO CI	Ordinaire	28/05/2025	10:00:00	Hôtel TIAMA (salon EBENE) - Abidjan Plateau
ONATEL BF	Ordinaire	28/05/2025	10:30:00	ROYAL BEACH HÔTEL, OUAGADOUGOU-BURKINA FASO
SUCRIVOIRE	Ordinaire	27/05/2025	09:30:00	Salle de Conférence de la CRRAE-UMOA à Abidjan-Plateau (Côte d'Ivoire)
BANK OF AFRICA CI	Ordinaire	27/05/2025	09:00:00	Siège de la banque (4e étage) de l'immeuble BOA, sis à Abidjan Plateau
NSBC	Ordinaire	26/05/2025	10:30:00	Confédération Générale des Entreprises de Côte d'Ivoire (CGECI ; le Patronat Ivoirien) sise à Abidjan Plateau, Avenue Lamblin et par visioconférence
SIB	Ordinaire	23/05/2025	10:00:00	CRRAE – UMOA (Abidjan – Plateau, Angle Boulevard Botreau Roussel, Rue Privée CRRAE - UMOA)
SOLIBRA	Ordinaire	21/05/2025	09:30:00	Espace LATRILLE EVENTS, Cocody Boulevard Latrille, Carrefour Duncan, Salle « HOUPHOUET BOIGNY »
SOGB	Ordinaire	20/05/2025	10:30:00	Immeuble CRRAE – UEMOA sis à Abidjan Plateau
SGB CI	Mixte	20/05/2025	09:00:00	Espace Latrille Events, sis à Abidjan Commune de Cocody, aux Deux-Plateaux Boulevard Latrille
NEI-CEDA CI	Ordinaire	19/05/2025	10:00:00	Hôtel TIAMA, Abidjan - Plateau
ECOBANK CI	Ordinaire	29/04/2025	10:00:00	En présentiel au Radisson Blu, sis à Abidjan Port-Bouët, route de l'Aéroport International Félix Houphouët Boigny ou par visioconférence ou tout moyen de communication permettant l'identification de l'actionnaire
CORIS BANK INTERNATIONAL	Ordinaire	29/04/2025	09:00:00	Sopatel Hôtel Silmandé SA

SONATEL	Mixte	17/04/2025	10:00:00	Par visioconférence et en présentiel dans ses locaux situés au Technopole à Dakar
BANK OF AFRICA CI	Ordinaire	16/04/2025	10:00:00	Salle Mikko du NOOM hôtel du Plateau (21ème étage)
BICI CI	Ordinaire	14/04/2025	10:00:00	Auditorium de la Maison des Entreprises (CGECI) sise au Plateau
BANK OF AFRICA ML	Ordinaire	10/04/2025	09:30:00	Siège de la banque à l'Immeuble BANK OF AFRICA , Avenue du Mali, Quartier ACI 2000
ORANGE CI	Ordinaire	10/04/2025	10:00:00	Par visioconférence (demande d'accès par mail à ag2025-orangeci@quorumenligne.com) et en présentiel au Siège de la société, sis à Abidjan, Cocody Riviera Golf, Boulevard de France, Immeuble Orange Village
BANK OF AFRICA SN	Ordinaire	08/04/2025	09:30:00	Immeuble Elan II au 2ème Etage, Almadies, Zone 12, Route de Ngor à Dakar
SAPH CI	Ordinaire	08/04/2025	09:00:00	Salle de Conférence de la CRRAE-UMOA à Abidjan-Plateau en présentiel avec la possibilité de participer à distance par visioconférence, via la plateforme web dédiée à l'Assemblée Générale
BANK OF AFRICA NG	Ordinaire	03/04/2025	10:00:00	Centre de Formation de BOA-NIGER (BOA-Siège)
BANK OF AFRICA BN	Ordinaire	02/04/2025	10:00:00	NOVOTEL à Cotonou
CROWN SIEM CI	Extraordinaire	01/04/2025	10:00:00	Visioconférence
SICABLE	Ordinaire	28/03/2025	10:00:00	Hôtel TIAMA, à ABIDJAN
BANK OF AFRICA BF	Ordinaire	17/03/2025	10:00:00	AZALAÏ Hôtel à la salle DIMAKO

L'actualité de la BRVM sur nos plateformes digitales

Infos BRVM

Pour recevoir les informations boursières par SMS, souscrivez :

MTN
Côte d'Ivoire : *430#
Bénin : *430*15#

orange
Côte d'Ivoire : #139#
Burkina Faso : *310#

moov no limit
Côte d'Ivoire : *431#
Niger : *512*9#
Togo : *310#

Application Mobile

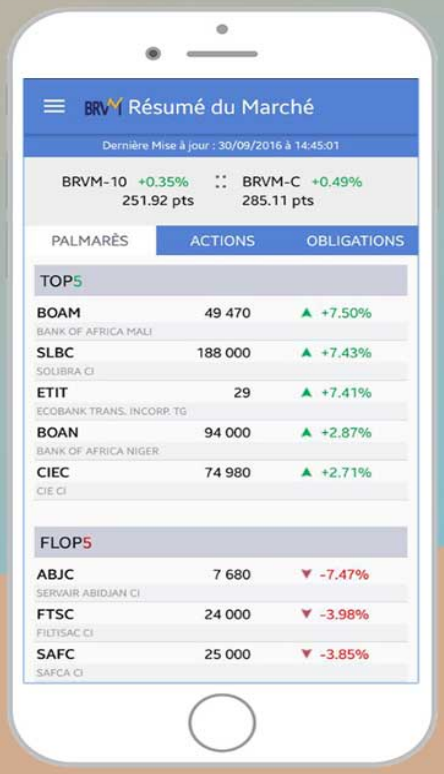

Disponible sur Google play

Disponible sur App Store

Site web

www.brvm.org

Nous suivre sur :

Investissons pour une croissance économique plus forte et mieux partagée

AMF-UMOA
AUTORITÉ DES MARCHÉS FINANCIERS DE L'UNION MONÉTAIRE OUEST AFRICAINE

COMMUNIQUÉ

NOMINATION DU PRESIDENT DE L'AMF-UMOA

L'Autorité des Marchés Financiers de l'Union Monétaire Ouest Africaine (AMF-UMOA) informe les Acteurs du Marché, ses Partenaires institutionnels et le Public que le Conseil des Ministres de l'Union Monétaire Ouest Africaine (UMOA), réuni en session extraordinaire le 25 novembre 2025, a procédé à la nomination de Monsieur Kossi TENOU en qualité de Président de l'Autorité des Marchés Financiers de l'UMOA en remplacement de Monsieur Badanam PATOKI appelé à des hautes fonctions ministérielles par les Autorités de la République Togolaise.

L'AMF-UMOA exprime sa profonde gratitude à Monsieur Badanam PATOKI pour son engagement, son leadership et sa contribution déterminante au développement du Marché Financier Régional au cours de son mandat, et lui adresse ses vœux de plein succès dans l'exercice de ses nouvelles responsabilités.

L'AMF-UMOA adresse par ailleurs ses chaleureuses félicitations à Monsieur Kossi TENOU pour sa nomination et lui souhaite pleine réussite dans l'accomplissement de ses fonctions.

BOURSE REGIONALE DES VALEURS MOBILIERES S.A.
Siège Social : 18, Avenue Joseph Anoma, Plateau - 01 B.P. 3802 Abidjan 01
Tél: (225) 27 20 32 66 85 / 27 20 31 55 50 Fax : (225) 27 20 32 66 84
E-mail : brvm@brvm.org Site Internet : www.brvm.org

AVIS N°280 - 2025 / BRVM / DG

TPCI 5,90 % 2021-2036

Paiement des intérêts annuels

La Bourse Régionale des Valeurs Mobilières (BRVM) porte à la connaissance du public et des intervenants du marché que la DIRECTION GENERALE DES FINANCEMENTS DE CÔTE D'IVOIRE procédera, le **16 décembre 2025**, au paiement des intérêts annuels de son emprunt obligataire dénommé "TPCI 5,90 % 2021-2036".

La fermeture des registres étant fixée au mardi 16 décembre 2025, ledit titre (symbole : TPCI.O67) **cotera ex-coupon d'intérêts à partir du vendredi 12 décembre 2025.**

Pour toute information complémentaire, veuillez contacter la SGI ATTIJARI SECURITIES WEST AFRICA, 01 BP 1300 Abidjan 01, Plateau, rue Gourgas, tour Immeuble Alpha 2000, Tél : (225) 27 20 21 98 26, Fax : (225) 27 20 21 98 27.

Fait à Abidjan, le 25 novembre 2025

Pour le Directeur Général de la BRVM,
Le Directeur du Département des Finances, de l'Administration et des Ressources Humaines,
Chargé de l'Intérim

Maxime DESSOU

Bourse Régionale des Valeurs Mobilières de l'UEMOA - ABIDJAN
LE DIRECTEUR GENERAL

BOURSE REGIONALE DES VALEURS MOBILIERES S.A.
Siège Social : 18, Avenue Joseph Anoma, Plateau - 01 B.P. 3802 Abidjan 01
Tél: (225) 27 20 32 66 85 / 27 20 31 55 50 Fax : (225) 27 20 32 66 84
E-mail : brvm@brvm.org Site Internet : www.brvm.org

AVIS N°281 - 2025 / BRVM / DG

TPCI 5,95 % 2018-2025

Paiement des intérêts semestriels et dernier remboursement du capital

La Bourse Régionale des Valeurs Mobilières (BRVM) porte à la connaissance du public et des intervenants du marché que la DIRECTION GENERALE DES FINANCEMENTS DE CÔTE D'IVOIRE procédera, le **13 décembre 2025**, au paiement des intérêts semestriels et au dernier remboursement du capital de son emprunt obligataire dénommé "TPCI 5,95 % 2018-2025".

Par conséquent, ledit titre (symbole : TPCI.O30) **sera suspendu de cotation à partir du mercredi 10 décembre 2025.**

Pour toute information complémentaire, veuillez contacter la SGI ATTIJARI SECURITIES WEST AFRICA, 01 BP 1300 Abidjan 01, Plateau, rue Gourgas, tour Immeuble Alpha 2000, Tél : (225) 27 20 21 98 26, Fax : (225) 27 20 21 98 27.

Fait à Abidjan, le 25 novembre 2025

Pour le Directeur Général de la BRVM,
Le Directeur du Département des Finances, de l'Administration et des Ressources Humaines,
Chargé de l'Intérim

Maxime DESSOU

Bourse Régionale des Valeurs Mobilières de l'UEMOA - ABIDJAN
LE DIRECTEUR GENERAL

BOURSE REGIONALE DES VALEURS MOBILIERES S.A.
Siège Social : 18, Avenue Joseph Anoma, Plateau - 01 B.P. 3802 Abidjan 01
Tél: (225) 27 20 32 66 85 / 27 20 31 55 50 Fax : (225) 27 20 32 66 84
E-mail : brvm@brvm.org Site Internet : www.brvm.org

AVIS N°282 - 2025 / BRVM / DG

TPCI 5,95 % 2018-2025

RADIATION DE LA COTE

La Bourse Régionale des Valeurs Mobilières (BRVM) porte à la connaissance du public et des intervenants du marché que l'emprunt obligataire " TPCI 5,95 % 2018-2025 " arrivant à maturité le **13 décembre 2025,** ledit titre (symbole : TPCI.O30) sera radié de la cote à l'issue du dernier remboursement de son capital.

Pour toute information complémentaire concernant cet avis, veuillez contacter la BRVM à son siège ou les Antennes Nationales de Bourse établies dans chaque pays membre de l'UEMOA.

Fait à Abidjan, le 25 novembre 2025

Pour le Directeur Général de la BRVM,
Le Directeur du Département des Finances, de l'Administration et des Ressources Humaines,
Chargé de l'Intérim

Bourse Régionale des Valeurs Mobilières de l'UEMOA - ABIDJAN
LE DIRECTEUR GENERAL

Maxime DESSOU

DEPOSITAIRE CENTRAL / BANQUE DE REGLEMENT
Afrique de l'Ouest

AVIS N°235-2025 / DCBR / DG

ETAT DU SENEGAL 5,95 % 2022-2034

Paiement des intérêts annuels

Le Dépositaire Central/Banque de Règlement porte à la connaissance des teneurs de compte-conservateurs, que l'Etat du Sénégal procédera, **le 29 décembre 2025**, au paiement des intérêts annuels de l'emprunt obligataire dénommé « Etat du Sénégal 5,95 % 2022-2034 » pour un montant total net d'impôt de **8 925 000 000 (huit milliards neuf cent vingt-cinq millions FCFA).**

Pour toute information complémentaire, les intéressés sont priés de contacter le service financier de cette opération : EVEREST Finance ; Imm. Platinium-4è étage 18, Bd de la République, Dakar , Sénégal ; BP 11659 ; Tél: +221 33 822 87 00 ; Email : contact@evrestfin.com .

Fait à Abidjan, le 25 novembre 2025

Le Directeur Général

Dépositaire Central • DC / BR • Banque de Règlement
LE DIRECTEUR GENERAL
Afrique de l'Ouest UEMOA

Birahim DIOUF

25 novembre 2025

CALENDRIER DE PAIEMENT DES DIVIDENDES

ANNEE : 2025

Titres	Montant du dividende net par action en FCFA	Numéro de l'Avis	Date de publication de l'Avis au BOC	Ex-dividende	Date de paiement du dividende
				T-2	T
BOA BF	428	070-2025 BRVMDG	07/04/2025	17/04/2025	22/04/2025
BOA CI	469	092-2025 BRVMDG	05/05/2025	16/05/2025	20/05/2025
SONATEL SN	1 655	082-2025 BRVMDG	18/04/2025	20/05/2025	22/05/2025
BICI CI	944 (*)	090-2025 BRVMDG	02/05/2025	21/05/2025	23/05/2025
ECOBANK CI	804 (*)	107-2025 BRVMDG	15/05/2025	27/05/2025	30/05/2025
BOA SN	350	108-2025 BRVMDG	15/05/2025	28/05/2025	02/06/2025
SICABLE CI	128,1 (*)	109-2025 BRVMDG	16/05/2025	28/05/2025	02/06/2025
BOA ML	237,15	111-2025 BRVMDG	19/05/2025	30/05/2025	03/06/2025
BOA NG	209,25	112-2025 BRVMDG	19/05/2025	30/05/2025	03/06/2025
BOA BN	468	113-2025 BRVMDG	19/05/2025	30/05/2025	03/06/2025
ORANGE CI	750 (*)	119-2025 BRVMDG	22/05/2025	05/06/2025	11/06/2025
CORIS BANK INTERNATIONAL BF	555	140-2025 BRVMDG	19/06/2025	03/07/2025	07/07/2025
NSIA BANQUE CI	759,2612 (*)	141-2025 BRVMDG	24/06/2025	07/07/2025	09/07/2025
TOTALENERGIES MARKETING SN	222,40	138-2025 BRVMDG	18/06/2025	09/07/2025	11/07/2025
SOGB CI	600 (*)	146-2025 BRVMDG	01/07/2025	11/07/2025	15/07/2025
SAPH CI	368 (*)	150-2025 BRVMDG	03/07/2025	15/07/2025	17/07/2025
ONATEL BF	189,5299	143-2025 BRVMDG	25/06/2025	17/07/2025	21/07/2025
SOLIBRA CI	1220 (*)	167-2025 BRVMDG	15/07/2025	25/07/2025	29/07/2025
SOCIETE IVOIRIENNE DE BANQUE CI	375 (*)	161-2025 BRVMDG	11/07/2025	29/07/2025	31/07/2025
LOTERIE NATIONALE DU BENIN	275,5	162-2025 BRVMDG	11/07/2025	29/07/2025	31/07/2025
CIE CI	180 (*)	163-2025 BRVMDG	11/07/2025	29/07/2025	31/07/2025
SOCIETE GENERALE CI	1 863 (*)	149-2025 BRVMDG	02/07/2025	01/08/2025	05/08/2025
NESTLE CI	820 (*)	152-2025 BRVMDG	04/07/2025	13/08/2025	18/08/2025
CFAO MOTORS CI	8 (*)	188-2025 BRVMDG	01/08/2025	14/08/2025	19/08/2025
AFRICA GLOBAL LOGISTICS CI	92	198-2025 BRVMDG	11/08/2025	27/08/2025	29/08/2025
SITAB CI	2 375 (*)	200-2025 BRVMDG	14/08/2025	27/08/2025	29/08/2025

TOTALENERGIES MARKETING CI	222,3578 (*)	205-2025 BRVMDG	20/08/2025	01/09/2025	03/09/2025
PALM CI	513,012 (*)	209-2025 BRVMDG	25/08/2025	08/09/2025	10/09/2025
SMB CI	700 (*)	211-2025 BRVMDG	27/08/2025	11/09/2025	15/09/2025
BIIC BN	254,6	212-2025 BRVMDG	28/08/2025	11/09/2025	15/09/2025
SODE CI	400 (*)	206-2025 BRVMDG	21/08/2025	26/09/2025	30/09/2025
TRACTAFRIC MOTORS CI	207 (*)	223-2025 BRVMDG	11/09/2025	26/09/2025	30/09/2025
FILTISAC CI	1320 (*) 680,67 (#)	230-2025 BRVMDG	16/09/2025	26/09/2025	30/09/2025
VIVO ENERGY CI	85,56 (*)	240-2025 BRVMDG	30/09/2025	20/10/2025	22/10/2025

(*) Dividende brut ; IRVM applicable de 12 % pour les personnes physiques et 10 % pour les personnes morales
(#) Dividende exceptionnel brut ; IRVM applicable de 17 % pour les personnes physiques et 15 % pour les personnes morales

BULLETIN OFFICIEL

OPCVM: FONDS COMMUNS DE PLACEMENT ET SOCIETES D'INVESTISSEMENT A CAPITAL VARIABLE

mardi 25 novembre 2025

Sociétés de gestion	Dépositaire	OPCVM	Catégorie	Valeur Liquidative							
				Origine	Précédente		Actuelle		Variation		
					Valeur	Date	Valeur	Date	Origine Date	Origine %	Précédent %
QUOTIDIENNES											
AFRICABOURSE ASSET MANAGEMENT	AFRICABOURSE SA	FCP AAM EPARGNE CROISSANCE	D	5 000	11 206,63	20/11/2025	ND	ND	19/11/2012	-	-
		FCP AAM OBLIGATIS	OATC	5 000	9 210,19	20/11/2025	ND	ND	12/09/2012	-	-
		FCP AAM EPARGNE ACTION	A	5 000	9 280,42	20/11/2025	ND	ND	16/01/2017	-	-
		FCP AAM SERENITIS	OATC	10 000	12 568,14	20/11/2025	ND	ND	20/12/2023	-	-
AFRICAM SA	SBIF	FCP EXPANSIO	D	5 000	12 754,68	21/11/2025	12 762,29	24/11/2025	01/01/2013	155,25%	0,06%
		FCP SECURITAS	OMLT	5 000	8 557,47	21/11/2025	8 558,35	24/11/2025	01/01/2013	71,17%	0,01%
		FCP VALORIS	A	5 000	16 484,57	21/11/2025	16 477,99	24/11/2025	01/01/2013	229,56%	-0,04%
AFRICAINE DE GESTION D'ACTIFS	SGI AGI	FCP CAPITAL PLUS	D	1 000	1 599,67	21/11/2025	1 600,18	24/11/2025	11/03/2019	60,02%	0,03%
		FCP CONFORT PLUS	OMLT	1000	1 467,73	21/11/2025	1 468,12	24/11/2025	11/03/19	46,81%	0,027%
ATLANTIC ASSET MANAGEMENT	ATLANTIQUE FINANCE	FCP ATLANTIQUE CROISSANCE	D	5 000	5 802,43	16/01/2025	ND	ND	30/05/2015	-	-
		FCP ATLANTIQUE LIQUIDITE	OCT	5 000	6 535,44	16/01/2025	ND	ND	12/07/2019	-	-
		FCP ATLANTIQUE ACTIONS	A	5 000	9 679,97	16/01/2025	ND	ND	25/10/2019	-	-
		FCP ATLANTIQUE SERENITE	OMLT	5 000	6 852,59	16/01/2025	ND	ND	12/07/2019	-	-
		FCP ATLANTIQUE HORIZON	D	5 000	9 186,01	16/01/2025	ND	ND	25/10/2019	-	-
		FCP ATLANTIQUE SECURITE	OMLT	5 000	7 258,57	16/01/2025	ND	ND	30/05/2015	-	-
BNI GESTION	BNI FINANCES	FCP CAPITAL CROISSANCE	D	10 000	ND	04/11/2025	ND	05/11/2025			
		OBLIG SECURITE	OMLT	10 000	11 585,00	05/11/2025	ND	ND	06/06/2014	-	-
		FCP DYNAMIC SAVINGS	A	10 000	13 386,00	05/11/2025	ND	ND		-	-
BOA ASSET MANAGEMENT	BOA CAPITAL SECURITIES	FCP Emergence	D	5 000	8 401,05	21/11/2025	8 424,71	24/11/2025	Fev.2010	68,49%	0,28%
		FCP Treso Monea	OCT	25 000 000	38 678 589,76	23/10/2023	ND	ND	Dec. 2013	-	-
CGF GESTION	CGF BOURSE	FCP ACTIONS PHARMACIE	D	1000	1 161,63	21/11/2025	1 161,48	24/11/2025	25/07/14	16,15%	-0,01%
		FCP SALAM CI	D	1000	1 190,84	21/11/2025	1 188,44	24/11/2025	01/03/17	18,84%	-0,20%
		FCP AL BARAKA 2	D	1000	1 299,85	21/11/2025	1 299,73	24/11/2025	25/01/18	29,97%	-0,01%
		FCP ASSUR SENEGAL	D	1000000	1 487 381,93	21/11/2025	1 482 426,68	24/11/2025	06/07/14	48,24%	-0,33%
		FCP AVANTAGE AKWABA	D	1000	1 665,08	31/01/2025	ND	ND	29/03/13	-	-
		FCP PLACEMENT CROISSANCE	A	1000	1 807,94	21/11/2025	1 801,52	24/11/2025	29/03/13	80,15%	-0,36%
		FCP POSTEFINANCES HORIZON	D	1000	2 515,73	21/11/2025	2 517,45	24/11/2025	27/06/09	151,75%	0,07%
		FCP PLACEMENT QUIETUDE	O	1000	1 726,59	21/11/2025	1 727,19	24/11/2025	29/03/13	72,72%	0,03%
		FCP LIQUIDITE-OPTIMUM	D	10000	13 548,12	21/11/2025	13 549,69	24/11/2025	01/10/17	35,50%	0,012%
		FCP BNDE VALEURS	D	1000	1 379,95	21/11/2025	1 380,12	24/11/2025	02/09/16	38,01%	0,013%
CORIS ASSET MANAGEMENT	CORIS BOURSE	FCP CORIS ACTIONS	A	5 000	10 457,45	13/10/2025	ND	ND	11/11/2014	-	-
		FCP ASSURANCES	OCT	5 000	5 845,47	13/10/2025	ND	ND	22/11/2019	-	-
		FCP CORIS PERFORMANCE	D	5 000	9 771,18	13/10/2025	ND	ND	11/11/2014	-	-
NSIA AM	UBA CI	NSIA FONDS DIVERSIFIE	D	5 000	7 162,08	19/11/2025	7 167,09	20/11/2025	03/12/2018	43,34%	0,07%
		AURORE OPPORTUNITES	A	5 000	9 106,81	19/11/2025	9 116,22	20/11/2025	08/03/2019	82,32%	0,10%
	NSIA BANQUE CI	AURORE SECURITE	OMLT	5 000	6 435,79	19/11/2025	6 432,61	20/11/2025	03/09/2021	28,65%	-0,05%
		NSIA ASSURANCES OPTIMUM	D	1 000 000	1 314 989,63	19/11/2025	1 316 233,21	20/11/2025	30/09/2021	31,62%	0,09%
		AURORE MONETARIS	M	5 000	5 864,16	19/11/2025	5 864,61	20/11/2025	24/04/2024	17,29%	0,01%
		TAWFIR HALAL	D	5 000	5 857,65	19/11/2025	5 881,65	20/11/2025	17/07/2024	17,63%	0,41%
	NSIA FINANCE	AURORE SECURITE II	OMLT	5 000	5 872,29	19/11/2025	5 873,11	20/11/2025	17/10/2024	17,46%	0,01%
	NSIA BANQUE CI	AURORE OBLIGATIONS SOUVERAINES	OMLT	10 000	10 852,20	19/11/2025	10 860,52	20/11/2025	03/03/2025	8,61%	0,08%
	NSIA FINANCE	OBLIGATIONS PREMIUM	OMLT	5 000	5 531,03	19/11/2025	5 531,22	20/11/2025	26/02/2025	10,62%	0,00%
OAM S.A	SGI TOGO	FCP-1 OPTI PLACEMENT	A	5 000	32 283,99	17/11/2025	ND	ND	01/02/2002	-	-
		FCP-2 OPTI REVENU	OMLT	5 000	9 518,91	17/11/2025	ND	ND	01/02/2002	-	-
		FCP-3 OPTI CAPITAL	D	5 000	24 487,42	17/11/2025	ND	ND	24/01/2003	-	-
SOGESPAR	SOGEBOURSE	FCP SOGEAVENIR	D	500	2 411,00	16/10/2025	ND	ND	01/10/2002	-	-
		FCP SOGEDEFI	D	4 888	5 634,00	16/10/2025	ND	ND	23/12/2014	-	-
		FCP SOGEDYNAMIQUE	A	4 888	5 808,00	16/10/2025	ND	ND	23/12/2014	-	-
		FCP SOGELIQUID	M	10 000 000	11 193 627,00	16/10/2025	ND	ND	16/06/2020	-	-
		FCP SOGEPRIVILEGE	D	4 888	5 632,00	16/10/2025	ND	ND	23/12/2014	-	-
		FCP SOGESECURITE	OMLT	4 888	5 155,00	16/10/2025	ND	ND	23/12/2014	-	-
		FCP SOGEVALOR	A	1 000	5 694,00	16/10/2025	ND	ND	04/06/2002	-	-
SOAGA-SA	SGI-BOA CAPITAL SECURITIES	FCP SOAGA EPARGNE ACTIVE	D	10 000	14 482,21	21/11/2025	14 462,37	24/11/2025	28/10/2016	44,62%	-0,14%
		SICAV Abdou DIOUF	D	10 000 000	16 605 931,37	21/11/2025	16 615 724,99	24/11/2025	01/12/2003	66,16%	0,06%
		FCP BOAD CAPITAL RETRAITE	OMLT	10 000	14 433,92	21/11/2025	14 439,54	24/11/2025	08/07/2020	44,40%	0,04%
		FCP SOAGA EPARGNE OBLIGATIONS	OMLT	5 000	6 528,78	21/11/2025	6 532,62	24/11/2025	28/04/2021	30,65%	0,06%
		FCP SOAGA EPARGNE ACTIONS	A	5 000	11 699,70	21/11/2025	11 669,53	24/11/2025	11/03/2020	133,39%	-0,26%
		FCP SOAGA EPARGNE SERENITE	OMLT	10 000	16 844,53	21/11/2025	16 851,08	24/11/2025	28/10/2016	68,51%	0,04%
		FCP SOAGA EPARGNE QUIETUDE	OMLT	5 000	6 279,48	21/11/2025	6 282,12	24/11/2025	19/06/2023	25,64%	0,04%
		FCP SOAGA EPARGNE DYNAMIQUE	A	5 000	7 525,53	21/11/2025	7 522,20	24/11/2025	19/06/2023	50,44%	-0,04%
		FCP SOAGA TRESORERIE	M	10 000	10 320,34	21/11/2025	10 324,30	24/11/2025	30/05/2025	3,24%	0,04%
ENKO CAPITAL WEST AFRICA	EDC Investment Corporation	FCP GOORGOORLU	OCT	1 000	971,99	31/10/2025	ND	ND	28/02/2025	-	-
SAPHIR ASSET MANAGEMENT	SGI BENIN	FCP SAPHIR DYNAMIQUE	D	5 000	7 347,82	21/11/2025	7 330,30	24/11/2025	28/08/2017	46,61%	-0,24%
		FCP SAPHIR QUIETUDE	OMLT	5 000	6 586,68	21/11/2025	6 579,29	24/11/2025	28/08/2017	31,59%	-0,11%
WAFI CAPITAL S.A.	SGI AGI BENIN	SICAV WAFI CAPITAL	D	10 000	10 974,62	15/10/2025	ND	ND	05/06/2020	-	-
SGO MALI FINANCES	SGI MALI SA	FCP NYESIGUI	D	10 000	15 358,65	12/11/2025	ND	ND	01/07/2018	-	-
HEBDOMADAIRES											
BNI GESTION	BNI FINANCES	FCP INITIATIVES SOLIDARITE	D	5 000	6 236,00	24/10/2025	6 318,00	31/10/2025	22/05/2013	26,36%	1,31%
		FCPE SODEFOR	D	2 500	8 542,00	24/10/2025	8 506,00	31/10/2025	18/12/2009	240,24%	-0,42%
PHOENIX AFRICA ASSET MANAGEMENT	Phoenix Capital Management	FCP PAM Actions	A	10 000	23 362,66	30/10/2025	23 074,75	06/11/2025	13/12/2017	130,75%	-1,23%
		FCP PAM Diversifié Equilibré	D	10 000	20 135,20	30/10/2025	20 029,73	06/11/2025	13/12/2017	100,30%	-0,52%
		FCP PAM Diversifié Obligation	D	10 000	17 127,39	16/10/2025	17 049,91	23/10/2025	13/12/2017	70,50%	-0,45%
BOA ASSET MANAGEMENT	BOA CAPITAL SECURITIES	FCP Global Investors	D	25 000	46 610,63	14/11/2025	47 066,19	21/11/2025	Dec. 2012	88,26%	0,98%
		FCP Boa Obligations	OMLT	10 000	13 310,70	14/11/2025	13 322,37	21/11/2025	Mars. 2017	33,22%	0,09%
		FCP Boa Sécurité	OMLT	100 000	118 679,75	11/11/2025	118 798,63	18/11/2025	Mai. 2021	18,80%	0,10%
		FCP Boa Actions	A	10 000	21 382,83	14/11/2025	21 719,15	21/11/2025	Juil. 2017	117,19%	1,57%
		FCP Boa Rendement	OMLT	25 000 000	39 083 302,63	14/11/2025	39 116 423,78	21/11/2025	Dec. 2017	56,47%	0,08%
BRIDGE ASSET MANAGEMENT	BRIDGE SECURITIES	FCP BRIDGE EQUILIBRE	D	25 000 000	40 815 401,85	14/11/2025	41 028 064,26	21/11/2025	27/09/2017	64,11%	0,52%
	BRIDGE SECURITIES	FCP BRIDGE DIVERSIFIE CROISSANCE	D	5 000	8 482,51	14/11/2025	8 519,69	21/11/2025	13/03/2018	70,39%	0,44%
	BRIDGE SECURITIES	FCP BRIDGE OBLIGATIONS	OMLT	5 000	6 725,83	14/11/2025	6 745,18	21/11/2025	01/10/2019	34,90%	0,29%
ENKO CAPITAL WEST AFRICA	EDC Investment Corporation	FCP ENKO CAPITAL GARANTI	D	10 000	20 362,78	29/10/2025	20 362,78	31/10/2025	21/09/2020	103,63%	0,00%
		FCP PATRIMOINE	OMLT	10 000	13 370,15	27/10/2025	13 370,15	31/10/2025	18/10/2020	33,70%	0,00%
		FCP ENKO CAPITAL OBLIGATIONS	OMLT	10 000	12 479,03	29/10/2025	12 479,03	31/10/2025	16/03/2021	24,79%	0,00%
		FCP ENKO CAPITAL LIQUIDITE	OMLT	10 000	10 195,58	27/10/2025	10 195,58	31/10/2025	18/04/2024	1,96%	0,00%
NSIA AM	UBA CI	EVOLUTIS	D	5 000	6 427,50	07/11/2025	6 430,50	14/11/2025	16/12/2019	28,61%	0,05%
BAOBAB ASSET MANAGEMENT	FGI	FCP BAM TRESOR	OCT	10 000	11 433,20	13/11/2025	11 472,97	20/11/2025	21/12/2023	14,73%	0,35%
		FCP BAM WURUS	A	10 000	15 197,50	14/11/2025	15 348,57	21/11/2025	12/04/2024	53,49%	0,99%
IMPAXIS ASSET MANAGEMENT	IMPAXIS SECURITIES	FCP SDE	D	1 000	2 702,63	09/10/2025	2 706,00	45 946,00	16/10/2025	170,26%	0,12%
CGF GESTION	CGF BOURSE	FCPCR SONATEL	D	1 000	10 529,82	14/11/2025	10 438,08	21/11/2025	19/02/2004	943,81%	-0,87%
	IMPAXIS SECURITIES	FCPE FORCE PAD	D	1 000	2 366,62	13/11/2025	2 371,12	20/11/2025	16/02/2014	137,11%	0,19%
	CGF BOURSE	FCPE SINI GNESIGUI	D	1 000	2 027,20	12/11/2025	2 017,41	19/11/2025	25/02/2014	101,74%	-0,48%
	CGF BOURSE	FCP EXPAT	D	1 000	1 270,97	13/11/2025	1 273,59	20/11/2025	20/03/2019	27,36%	0,21%
	CGF BOURSE	FCP CAPITAL RETRAITE	D	1 000	1 250,67	12/11/2025	1 249,63	19/11/2025	20/03/2019	24,96%	-0,08%
	CGF BOURSE	FCP RENTE PERPETUELLE	D	1 000	1 238,03	12/11/2025	1 236,44	19/11/2025	20/03/2019	23,64%	-0,13%
	CGF BOURSE	FCP WALO	D	1 000	1 311,23	18/11/2025	1 311,27	25/11/2025	26/03/2019	31,13%	0,00%
	CGF BOURSE	FCP DJOLOF	O	1 000	1 351,96	18/11/2025	1 353,35	25/11/2025	26/03/2019	35,34%	0,10%
	CGF BOURSE	FCP IMPACT DIASPORA	D	1 000	1 215,79	21/01/2025	1 217,16	28/01/2025	19/03/2019	21,72%	0,11%
	CGF BOURSE	FCP IFC-BOAD	O	100 000	147 748,65	10/11/2025	147 728,68	17/11/2025	01/01/2018	47,73%	-0,01%
	CGF BOURSE	FCPE DP WORLD DAKAR	D	1 000	1 576,89	18/11/2025	1 577,61	25/11/2025	04/10/2016	57,76%	0,05%
	CGF BOURSE	FCPR SEN FONDS	OPCR	10 000	10 841,28	30/06/2025	11 218,59	01/10/2025	23/02/2022	12,19%	3,48%
	CGF BOURSE	FCP TRANSVIE	D	1 000	1 171,98	17/11/2025	1 175,13	24/11/2025	07/10/2024	17,51%	0,27%
EDC Asset Management	EDC Investment Corporation	FCP ECOBANK UEMOA DIVERSIFIE	D	5 000	8 876,00	04/12/2024	8 879,00	11/12/2024	19/09/2007	77,58%	77,58%
		FCP ECOBANK UEMOA OBLIGATAIRE	OMLT	20 000	20 752,00	20/03/2024	20 780,00	27/03/2024	01/01/2018	67,15%	67,15%
		FCP ECOBANK UEMOA RENDEMENT	OMLT	1 000 000	1 783 078,00	04/12/2024	1 785 056,00	11/12/2024	10/10/2007	78,51%	78,51%
		FCP ECOBANK ACTIONS UEMOA	A	5 000	4 827,00	04/12/2024	4 841,00	11/12/2024	20/04/2016	0,19%	0,19%
SGO MALI FINANCES	SGI MALI SA	FCPE ORANGE MALI	D	10 000	37 183,78	05/11/2025	37 100,32	12/11/2025	03/09/2012	271,00%	-0,22%
SGO MALI FINANCES	SGI MALI SA	FCP TOUNKARANKE	OMLT	100 000	127 314,00	05/11/2025	127 341,29	12/11/2025	01/07/2018	27,341%	0,021%
ATTIJARI ASSET MANAGEMENT	SGI AFRICAINE DE BOURSE	ATTIJARI OBLIG	OMLT	10000	14538,46	07/11/2025	14547,76	14/11/2025	13/07/2012	45,48%	0,06%
		ATTIJARI LIQUIDITE	OCT	10000	15953,72	07/11/2025	15964,74	14/11/2025	30/08/2013	59,65%	0,07%
		ATTIJARI HORIZON	OMLT	10000	16834,93	07/11/2025	16848,76	14/11/2025	30/08/2013	68,49%	0,08%
		ATTIJARI ACTIONS	A	10000	25972,51	07/11/2025	25922,8	14/11/2025	21/05/2015	159,23%	-0,19%
		ATTIJARI DIVERSIFIE	D	10000	24574,1	07/11/2025	24589,89	14/11/2025	21/05/2015	145,90%	0,06%
		ATTIJARI INVEST	OMLT	10000	15967,62	07/11/2025	15981,25	14/11/2025	21/01/2016	59,81%	0,09%
		ATTIJARI PATRIMOINE	OMLT	10000	15783,61	07/11/2025	15 796,06	14/11/2025	21/01/2016	57,96%	0,08%
		CRBC-PROSPERITE	OMLT	10000	12330,08	07/11/2025	12335,34	14/11/2025	04/02/2022	23,35%	0,04%
		WAFA ASSURANCE UEMOA	OMLT	10000	11386,94	07/11/2025	11401,92	14/11/2025	05/05/2023	14,02%	0,13%
		FCP CRAT PERFORMANCE	D	10000	13542,07	07/11/2025	13531,32	14/11/2025	08/03/2024	35,31%	-0,08%
UCAMWAL	UBA CI	United Capital Sapphire	D	5000	5201,979287	03/10/2025	5282,798501	10/10/2025	01/08/2025	5,66%	1,55%
		United Capital Diamond	OMLT	100000	108431,1951	03/10/2025	108903,943	10/10/2025	01/08/2025	8,90%	0,44%
MENSUELLES											
BNI GESTION	BNI FINANCES	FCPE CNRA	D	2 500	4 201,00	30/09/2025	4 196,00	31/10/2025	06/06/2014	67,84%	-0,12%
		FCPE BNI RETRAITE	D	2 500	5 423,00	30/09/2025	5 596,00	31/10/2025	06/06/2014	123,84%	3,19%
		FCP KARIMA ETHIQUE	D	1 000	2 406,00	30/09/2025	2 421,00	31/10/2025	22/05/2013	142,10%	0,62%

OPCVM : Organisme de Placement Collectif en Valeurs Mobilières
ND: Non Disponible
Catégories:
A: actions
OCT: obligations à court terme
OMLT: obligations à moyen et long terme
C: contractuels
D: diversifiés